



Estratto del verbale della seduta del

18.12.2019

Auszug aus dem Protokoll der Sitzung
vom

DELIBERAZIONE N.

279

BESCHLUSS Nr.

Oggetto:

Approvazione documento tecnico di accompagnamento del bilancio di previsione della Regione Autonoma Trentino - Alto Adige/Südtirol per gli esercizi finanziari 2020 - 2022.

Betreff:

Genehmigung des technischen Begleitberichts zum Haushaltsvoranschlag der Autonomen Region Trentino-Südtirol für die Haushaltsjahre 2020-2022

Arno Kompatscher	Presidente/ Präsident	presente/anwesend
Maurizio Fugatti	Vice Presidente sostituto del Presidente / Vizepräsident-Stellvertreter des Präsidenten	presente/anwesend
Waltraud Deeg	Vice Presidente / Vizepräsidentin	presente/anwesend
Claudio Cia	Assessore / Assessor	presente/anwesend
Giorgio Leonardi	Assessore / Assessor	presente/anwesend
Manfred Vallazza	Assessore / Assessor	presente/anwesend
Michael Mayr	Segretario Generale della Giunta regionale / Generalsekretär der Regionalregierung	presente/anwesend

Su proposta del Vice Presidente sostituto del
Presidente Maurizio Fugatti
Ripartizione I – Pianificazione e
programmazione delle risorse
Ufficio bilancio e controllo contabile

Auf Vorschlag des Vizepräsidenten-
Stellvertreter des Präsidenten Maurizio Fugatti
Abteilung I – Planung und Programmierung
der Ressourcen
Amt für Haushalt und Buchhaltungskontrolle

In riferimento all'oggetto la Giunta regionale ha discusso e deliberato quanto segue:

Visto l'articolo 6, comma 2, della legge regionale 15 luglio 2009, n. 3, che dispone che a seguito dell'approvazione da parte del Consiglio regionale della legge di bilancio la Giunta regionale riapprova il documento tecnico di accompagnamento e il bilancio finanziario gestionale adeguandolo alle modifiche apportate dal Consiglio al disegno di legge presentato dalla Giunta regionale;

Vista la propria deliberazione n. 233 del 31 ottobre 2019 con la quale sono stati approvati il disegno di legge regionale concernente "Bilancio di previsione della Regione Autonoma Trentino - Alto Adige/Südtirol per gli esercizi finanziari 2020 - 2022" e relativi documento tecnico di accompagnamento e bilancio finanziario gestionale nonché il piano degli indicatori;

Vista la legge regionale 16 dicembre 2019, n. 10 di approvazione del bilancio di previsione della Regione Autonoma Trentino - Alto Adige/Südtirol per gli esercizi finanziari 2020 - 2022;

Visti il Decreto legislativo 23 giugno 2011, n. 118 e la legge regionale 15 luglio 2009, n. 3;

Ritenuto quindi di riapprovare il documento tecnico di accompagnamento, come allegato alla presente deliberazione;

Ciò premesso,

Ad unanimità di voti legalmente espressi,

delibera

Die Regionalregierung hat über die oben genannte Angelegenheit beraten und Folgendes beschlossen:

Aufgrund des Art. 6 Abs. 2 des Regionalgesetzes vom 15. Juli 2009, Nr. 3, laut dem die Regionalregierung nach Genehmigung des Haushaltsgesetzes durch den Regionalrat erneut den technischen Begleitbericht und den Verwaltungshaushalt genehmigt, wobei sie diesen an die Änderungen anpasst, die der Regionalrat an dem von der Regionalregierung vorgelegten Gesetzentwurf vorgenommen hat;

Aufgrund des Beschlusses der Regionalregierung vom 31. Oktober 2019, Nr. 233, mit dem der Entwurf des Regionalgesetzes „Haushaltsvoranschlag der Autonomen Region Trentino-Südtirol für die Haushaltsjahre 2020-2022“ samt technischem Begleitbericht, Verwaltungshaushalt und Plan der Haushaltsindikatoren genehmigt wurde;

Aufgrund des Regionalgesetzes vom 16. Dezember 2019, Nr. 10 zur Genehmigung des Haushaltsvoranschlags der Autonomen Region Trentino-Südtirol für die Haushaltsjahre 2020-2022;

Aufgrund des gesetzesvertretenden Dekrets vom 23. Juni 2011, Nr. 118 und des Regionalgesetzes vom 15. Juli 2009, Nr. 3;

Nach Dafürhalten demnach, den diesem Beschluss beiliegenden technischen Bericht erneut zu genehmigen;

Dies vorausgeschickt,

beschließt

DIE REGIONALREGIERUNG

mit Einhelligkeit gesetzmäßig abgegebener Stimmen,

1. di riapprovare il documento tecnico di accompagnamento del bilancio di previsione della Regione Autonoma Trentino - Alto Adige/Südtirol per gli esercizi finanziari 2020 – 2022 allegato alla presente deliberazione.

1. den diesem Beschluss beiliegenden technischen Bericht zum Haushaltsvoranschlag der Autonomen Region Trentino-Südtirol für die Haushaltsjahre 2020-2022 erneut zu genehmigen.

Letto, confermato e sottoscritto.

Gelesen, bestätigt und unterzeichnet

IL PRESIDENTE

IL SEGRETARIO GENERALE
DELLA GIUNTA REGIONALE

DER PRÄSIDENT

DER GENERALSEKRETÄR
DER REGIONALREGIERUNG

Arno Kompatscher

firmato digitalmente / digital signiert

Michael Mayr

firmato digitalmente / digital signiert

Questo documento, se trasmesso in forma cartacea, costituisce copia dell'originale informatico firmato digitalmente, valido a tutti gli effetti di legge, predisposto e conservato presso questa Amministrazione (D.Lgs 82/05). L'indicazione del nome del firmatario sostituisce la sua firma autografa (art. 3 D. Lgs. 39/93).

Falls dieses Dokument in Papierform übermittelt wird, stellt es die für alle gesetzlichen Wirkungen gültige Kopie des elektronischen digital signierten Originals dar, das von dieser Verwaltung erstellt und bei derselben aufbewahrt wird (GvD Nr. 82/2005). Die Angabe des Namens der unterzeichnenden Person ersetzt deren eigenhändige Unterschrift (Art. 3 des GvD Nr. 39/1993).

Prospetto delle Entrate per Titoli, Tipologie e Categorie

PROSPETTO DELLE ENTRATE PER TITOLI, TIPOLOGIE E CATEGORIE

TITOLO TIPOLOGIA CATEGORIA	DENOMINAZIONE
	Entrate correnti di natura tributaria, contributiva e perequativa
1010300	TIPOLOGIA 103: TRIBUTI DEVOLUTI E REGOLATI ALLE AUTONOMIE SPECIALI
1010321	IMPOSTA SUL VALORE AGGIUNTO (IVA) SUGLI SCAMBI INTERNI
1010322	IMPOSTA SUL VALORE AGGIUNTO (IVA) SULLE IMPORTAZIONI
1010335	IMPOSTA IPOTECARIA
1010337	PROVENTI DA LOTTO, LOTTERIE E ALTRI GIOCHI
1010374	IMPOSTE SULLE SUCCESSIONI E DONAZIONI
1000000	TOTALE TITOLO 1
	Trasferimenti correnti
2010100	TIPOLOGIA 101: TRASFERIMENTI CORRENTI DA AMMINISTRAZIONI PUBBLICHE
2010101	TRASFERIMENTI CORRENTI DA AMMINISTRAZIONI CENTRALI
2010104	TRASFERIMENTI CORRENTI DA ORGANISMI INTERNI E/O UNITÀ LOCALI DELLA AMMINISTRAZIONE
2000000	TOTALE TITOLO 2



PROSPETTO DELLE ENTRATE PER TITOLI, TIPOLOGIE E CATEGORIE

Previsioni dell'anno 2020		Previsioni dell'anno 2021		Previsioni dell'anno 2022	
Totale	di cui entrate non ricorrenti	Totale	di cui entrate non ricorrenti	Totale	di cui entrate non ricorrenti
283.000.000,00	25.000.000,00	271.500.000,00	12.500.000,00	271.500.000,00	12.500.000,00
226.731.784,45	21.731.784,45	206.000.000,00	0,00	218.500.000,00	12.500.000,00
13.073,30	13.073,30	0,00	0,00	0,00	0,00
33.076.231,73	2.076.231,73	43.000.000,00	12.000.000,00	31.000.000,00	0,00
9.000.000,00	0,00	9.000.000,00	0,00	9.000.000,00	0,00
14.178.910,52	1.178.910,52	13.500.000,00	500.000,00	13.000.000,00	0,00
283.000.000,00	25.000.000,00	271.500.000,00	12.500.000,00	271.500.000,00	12.500.000,00
16.145.000,00	16.145.000,00	25.000,00	25.000,00	25.000,00	25.000,00
25.000,00	25.000,00	25.000,00	25.000,00	25.000,00	25.000,00
16.120.000,00	16.120.000,00	0,00	0,00	0,00	0,00
16.145.000,00	16.145.000,00	25.000,00	25.000,00	25.000,00	25.000,00



PROSPETTO DELLE ENTRATE PER TITOLI, TIPOLOGIE E CATEGORIE

TITOLO TIPOLOGIA CATEGORIA	DENOMINAZIONE
	Entrate extratributarie
3010100	TIPOLOGIA 100: VENDITA DI BENI E SERVIZI E PROVENTI DERIVANTI DALLA GESTIONE DEI BENI
3010100	VENDITA DI BENI
3010300	TIPOLOGIA 100: VENDITA DI BENI E SERVIZI E PROVENTI DERIVANTI DALLA GESTIONE DEI BENI
3010300	PROVENTI DERIVANTI DALLA GESTIONE DEI BENI
3030300	TIPOLOGIA 300: INTERESSI ATTIVI
3030300	ALTRI INTERESSI ATTIVI
3040200	TIPOLOGIA 400: ALTRE ENTRATE DA REDDITI DA CAPITALE
3040200	ENTRATE DERIVANTI DALLA DISTRIBUZIONE DI DIVIDENDI
3050200	TIPOLOGIA 500: RIMBORSI E ALTRE ENTRATE CORRENTI
3050200	RIMBORSI IN ENTRATA
3059900	TIPOLOGIA 500: RIMBORSI E ALTRE ENTRATE CORRENTI
3059900	ALTRE ENTRATE CORRENTI N.A.C.
3000000	TOTALE TITOLO 3
	Entrate in conto capitale
4040100	TIPOLOGIA 400: ENTRATE DA ALIENAZIONE DI BENI MATERIALI E IMMATERIALI
4040100	ALIENAZIONE DI BENI MATERIALI
4000000	TOTALE TITOLO 4



PROSPETTO DELLE ENTRATE PER TITOLI, TIPOLOGIE E CATEGORIE

Previsioni dell'anno 2020		Previsioni dell'anno 2021		Previsioni dell'anno 2022	
Totale	di cui entrate non ricorrenti	Totale	di cui entrate non ricorrenti	Totale	di cui entrate non ricorrenti
0,00	0,00	0,00	0,00	0,00	0,00
0,00	0,00	0,00	0,00	0,00	0,00
10.000,00	0,00	10.000,00	0,00	10.000,00	0,00
10.000,00	0,00	10.000,00	0,00	10.000,00	0,00
500,00	500,00	500,00	500,00	500,00	500,00
500,00	500,00	500,00	500,00	500,00	500,00
31.040.320,00	0,00	0,00	0,00	0,00	0,00
31.040.320,00	0,00	0,00	0,00	0,00	0,00
1.250.000,00	0,00	1.200.000,00	0,00	1.200.000,00	0,00
1.250.000,00	0,00	1.200.000,00	0,00	1.200.000,00	0,00
5.012.097,90	299.097,90	4.948.424,91	235.424,91	4.972.319,41	259.319,41
5.012.097,90	299.097,90	4.948.424,91	235.424,91	4.972.319,41	259.319,41
37.312.917,90	299.597,90	6.158.924,91	235.924,91	6.182.819,41	259.819,41
20.000,00	0,00	20.000,00	0,00	20.000,00	0,00
20.000,00	0,00	20.000,00	0,00	20.000,00	0,00
20.000,00	0,00	20.000,00	0,00	20.000,00	0,00



PROSPETTO DELLE ENTRATE PER TITOLI, TIPOLOGIE E CATEGORIE

TITOLO TIPOLOGIA CATEGORIA	DENOMINAZIONE
	Entrate da riduzione di attività finanziarie
5010100	TIPOLOGIA 100: ALIENAZIONE DI ATTIVITÀ FINANZIARIE
5010100	ALIENAZIONE DI PARTECIPAZIONI
5030100	TIPOLOGIA 300: RISCOSSIONE CREDITI DI MEDIO-LUNGO TERMINE
5030100	RISCOSSIONE CREDITI DI MEDIO-LUNGO TERMINE A TASSO AGEVOLATO DA AMMINISTRAZIONI PUBBLICHE
5031100	TIPOLOGIA 300: RISCOSSIONE CREDITI DI MEDIO-LUNGO TERMINE
5031100	RISCOSSIONE CREDITI SORTI A SEGUITO DI ESCUSSIONE DI GARANZIE IN FAVORE DI AMMINISTRAZIONI PUBBLICHE
5000000	TOTALE TITOLO 5
	Anticipazioni da istituto tesoriere/cassiere
7010100	TIPOLOGIA 100: ANTICIPAZIONI DA ISTITUTO TESORIERE/CASSIERE
7010100	ANTICIPAZIONI DA ISTITUTO TESORIERE/CASSIERE
7000000	TOTALE TITOLO 7



PROSPETTO DELLE ENTRATE PER TITOLI, TIPOLOGIE E CATEGORIE

Previsioni dell'anno 2020		Previsioni dell'anno 2021		Previsioni dell'anno 2022	
Totale	di cui entrate non ricorrenti	Totale	di cui entrate non ricorrenti	Totale	di cui entrate non ricorrenti
0,00	0,00	0,00	0,00	0,00	0,00
0,00	0,00	0,00	0,00	0,00	0,00
25.521.983,02	25.521.983,02	25.521.983,02	25.521.983,02	25.421.983,02	25.421.983,02
25.521.983,02	25.521.983,02	25.521.983,02	25.521.983,02	25.421.983,02	25.421.983,02
25.526.000,00	25.526.000,00	21.418.000,00	21.418.000,00	17.294.000,00	17.294.000,00
25.526.000,00	25.526.000,00	21.418.000,00	21.418.000,00	17.294.000,00	17.294.000,00
51.047.983,02	51.047.983,02	46.939.983,02	46.939.983,02	42.715.983,02	42.715.983,02
15.000.000,00	15.000.000,00	15.000.000,00	15.000.000,00	15.000.000,00	15.000.000,00
15.000.000,00	15.000.000,00	15.000.000,00	15.000.000,00	15.000.000,00	15.000.000,00
15.000.000,00	15.000.000,00	15.000.000,00	15.000.000,00	15.000.000,00	15.000.000,00



PROSPETTO DELLE ENTRATE PER TITOLI, TIPOLOGIE E CATEGORIE

TITOLO TIPOLOGIA CATEGORIA	DENOMINAZIONE
	Entrate per conto terzi e partite di giro
9010100	TIPOLOGIA 100: ENTRATE PER PARTITE DI GIRO
9010100	ALTRE RITENUTE
9010200	TIPOLOGIA 100: ENTRATE PER PARTITE DI GIRO
9010200	RITENUTE SU REDDITI DA LAVORO DIPENDENTE
9010300	TIPOLOGIA 100: ENTRATE PER PARTITE DI GIRO
9010300	RITENUTE SU REDDITI DA LAVORO AUTONOMO
9019900	TIPOLOGIA 100: ENTRATE PER PARTITE DI GIRO
9019900	ALTRE ENTRATE PER PARTITE DI GIRO
9020400	TIPOLOGIA 200: ENTRATE PER CONTO TERZI
9020400	DEPOSITI DI/PRESSO TERZI
9029900	TIPOLOGIA 200: ENTRATE PER CONTO TERZI
9029900	ALTRE ENTRATE PER CONTO TERZI
9000000	TOTALE TITOLO 9
TOTALE TITOLI	



PROSPETTO DELLE ENTRATE PER TITOLI, TIPOLOGIE E CATEGORIE

Previsioni dell'anno 2020		Previsioni dell'anno 2021		Previsioni dell'anno 2022	
Totale	di cui entrate non ricorrenti	Totale	di cui entrate non ricorrenti	Totale	di cui entrate non ricorrenti
4.300.000,00	4.300.000,00	4.300.000,00	4.300.000,00	4.300.000,00	4.300.000,00
4.300.000,00	4.300.000,00	4.300.000,00	4.300.000,00	4.300.000,00	4.300.000,00
11.800.000,00	11.800.000,00	11.800.000,00	11.800.000,00	11.800.000,00	11.800.000,00
11.800.000,00	11.800.000,00	11.800.000,00	11.800.000,00	11.800.000,00	11.800.000,00
90.000,00	90.000,00	70.000,00	70.000,00	70.000,00	70.000,00
90.000,00	90.000,00	70.000,00	70.000,00	70.000,00	70.000,00
55.000,00	30.000,00	55.000,00	30.000,00	55.000,00	30.000,00
55.000,00	30.000,00	55.000,00	30.000,00	55.000,00	30.000,00
350.000,00	0,00	350.000,00	0,00	350.000,00	0,00
350.000,00	0,00	350.000,00	0,00	350.000,00	0,00
0,00	0,00	0,00	0,00	0,00	0,00
0,00	0,00	0,00	0,00	0,00	0,00
16.595.000,00	16.220.000,00	16.575.000,00	16.200.000,00	16.575.000,00	16.200.000,00
419.120.900,92	123.712.580,92	356.218.907,93	90.900.907,93	352.018.802,43	86.700.802,43



Prospetto delle Spese per Missioni, Programmi e Macroaggregati

**PROSPETTO DELLE SPESE DI BILANCIO PER MISSIONI, PROGRAMMI E MACROAGGREGATI SPESE
CORRENTI - PREVISIONI DI COMPETENZA ESERCIZIO FINANZIARIO 2020**

	100	101	102	103
MISSIONI PROGRAMMI \ MACROAGGREGATI	SPESE CORRENTI	REDDITI DA LAVORO DIPENDENTE	IMPOSTE E TASSE A CARICO DELL'ENTE	ACQUISTO DI BENI E SERVIZI
TOTALE MACROAGGREGATI	330.012.786,71	42.080.000,00	2.954.000,00	17.819.200,00
1 SERVIZI ISTITUZIONALI, GENERALI E DI GESTIONE	51.530.550,00	15.420.000,00	1.064.000,00	6.673.200,00
1 ORGANI ISTITUZIONALI	28.653.050,00	730.000,00	60.000,00	850.200,00
2 SEGRETERIA GENERALE	1.480.000,00	1.380.000,00	100.000,00	
3 GESTIONE ECONOMICA, FINANZIARIA, PROGRAMMAZIONE, PROVVEDITORATO	6.218.000,00	2.970.000,00	200.000,00	2.808.000,00
4 GESTIONE DELLE ENTRATE TRIBUTARIE E SERVIZI FISCALI	264.000,00		264.000,00	
5 GESTIONE DEI BENI DEMANIALI E PATRIMONIALI	1.500.000,00	1.020.000,00	80.000,00	400.000,00
7 ELEZIONI E CONSULTAZIONI POPOLARI - ANAGRAFE E STATO CIVILE	1.480.000,00	330.000,00	40.000,00	1.110.000,00
8 STATISTICA E SISTEMI INFORMATIVI	1.665.000,00	620.000,00	50.000,00	995.000,00
10 RISORSE UMANE	7.815.000,00	6.640.000,00	150.000,00	125.000,00
11 ALTRI SERVIZI GENERALI	2.455.500,00	1.730.000,00	120.000,00	385.000,00
2 GIUSTIZIA	36.464.000,00	23.730.000,00	1.670.000,00	8.786.000,00
1 UFFICI GIUDIZIARI	36.464.000,00	23.730.000,00	1.670.000,00	8.786.000,00
5 TUTELA E VALORIZZAZIONE DEI BENI E ATTIVITÀ CULTURALI	16.760.000,00	1.500.000,00	100.000,00	2.360.000,00
2 ATTIVITÀ CULTURALI E INTERVENTI DIVERSI NEL SETTORE CULTURALE	16.760.000,00	1.500.000,00	100.000,00	2.360.000,00
12 DIRITTI SOCIALI, POLITICHE SOCIALI E FAMIGLIA	1.163.000,00	320.000,00	30.000,00	

Anno 2020
Titolo 1
Pag. 1



Regione Autonoma Trentino-Alto Adige/Südtirol

**PROSPETTO DELLE SPESE DI BILANCIO PER MISSIONI, PROGRAMMI E MACROAGGREGATI SPESE
CORRENTI - PREVISIONI DI COMPETENZA ESERCIZIO FINANZIARIO 2020**

104	107	109	110	-
TRASFERIMENTI CORRENTI	INTERESSI PASSIVI	RIMBORSI E POSTE CORRETTIVE DELLE ENTRATE	ALTRE SPESE CORRENTI	-
257.486.086,71	95.500,00	2.460.000,00	7.118.000,00	
27.062.850,00	5.500,00	910.000,00	395.000,00	
27.012.850,00				
			240.000,00	
		900.000,00		
50.000,00	5.500,00	10.000,00	155.000,00	
700.000,00		1.550.000,00	28.000,00	
700.000,00		1.550.000,00	28.000,00	
12.800.000,00				
12.800.000,00				
813.000,00				



**PROSPETTO DELLE SPESE DI BILANCIO PER MISSIONI, PROGRAMMI E MACROAGGREGATI SPESE
CORRENTI - PREVISIONI DI COMPETENZA ESERCIZIO FINANZIARIO 2020**

MISSIONI PROGRAMMI \ MACROAGGREGATI	100	101	102	103
	SPESE CORRENTI	REDDITI DA LAVORO DIPENDENTE	IMPOSTE E TASSE A CARICO DELL'ENTE	ACQUISTO DI BENI E SERVIZI
7 PROGRAMMAZIONE E GOVERNO DELLA RETE DEI SERVIZI SOCIOSANITARI E SOCIALI	1.163.000,00	320.000,00	30.000,00	
18 RELAZIONI CON LE ALTRE AUTONOMIE TERRITORIALI E LOCALI	213.860.236,71	700.000,00	50.000,00	
1 RELAZIONI FINANZIARIE CON LE ALTRE AUTONOMIE TERRITORIALI	213.860.236,71	700.000,00	50.000,00	
19 RELAZIONI INTERNAZIONALI	3.450.000,00	410.000,00	40.000,00	
1 RELAZIONI INTERNAZIONALI E COOPERAZIONE ALLO SVILUPPO	3.450.000,00	410.000,00	40.000,00	
20 FONDI E ACCANTONAMENTI	6.695.000,00			
1 FONDO DI RISERVA	2.500.000,00			
2 FONDO CREDITI DI DUBBIA ESIGIBILITÀ				
3 ALTRI FONDI	4.195.000,00			
60 ANTICIPAZIONI FINANZIARIE	90.000,00			
1 RESTITUZIONE ANTICIPAZIONE DI TESORERIA	90.000,00			

Anno 2020
Titolo 1
Pag. 3



Regione Autonoma Trentino-Alto Adige/Südtirol

**PROSPETTO DELLE SPESE DI BILANCIO PER MISSIONI, PROGRAMMI E MACROAGGREGATI SPESE
CORRENTI - PREVISIONI DI COMPETENZA ESERCIZIO FINANZIARIO 2020**

104	107	109	110	-
TRASFERIMENTI CORRENTI	INTERESSI PASSIVI	RIMBORSI E POSTE CORRETTIVE DELLE ENTRATE	ALTRE SPESE CORRENTI	-

813.000,00

213.110.236,71

213.110.236,71

3.000.000,00

3.000.000,00

6.695.000,00

2.500.000,00

4.195.000,00

90.000,00

90.000,00



**PROSPETTO DELLE SPESE DI BILANCIO PER MISSIONI, PROGRAMMI E MACROAGGREGATI SPESE
CORRENTI - PREVISIONI DI COMPETENZA ESERCIZIO FINANZIARIO 2021**

	100	101	102	103
MISSIONI PROGRAMMI \ MACROAGGREGATI	SPESE CORRENTI	REDDITI DA LAVORO DIPENDENTE	IMPOSTE E TASSE A CARICO DELL'ENTE	ACQUISTO DI BENI E SERVIZI
TOTALE MACROAGGREGATI	272.351.178,02	48.330.000,00	3.314.000,00	16.614.200,00
1 SERVIZI ISTITUZIONALI, GENERALI E DI GESTIONE	50.821.350,00	16.030.000,00	1.094.000,00	5.348.200,00
1 ORGANI ISTITUZIONALI	28.628.850,00	730.000,00	60.000,00	850.200,00
2 SEGRETERIA GENERALE	1.560.000,00	1.460.000,00	100.000,00	
3 GESTIONE ECONOMICA, FINANZIARIA, PROGRAMMAZIONE, PROVVEDITORATO	6.148.000,00	3.040.000,00	210.000,00	2.658.000,00
4 GESTIONE DELLE ENTRATE TRIBUTARIE E SERVIZI FISCALI	264.000,00		264.000,00	
5 GESTIONE DEI BENI DEMANIALI E PATRIMONIALI	1.580.000,00	1.100.000,00	80.000,00	400.000,00
7 ELEZIONI E CONSULTAZIONI POPOLARI - ANAGRAFE E STATO CIVILE	540.000,00	440.000,00	50.000,00	50.000,00
8 STATISTICA E SISTEMI INFORMATIVI	1.670.000,00	700.000,00	60.000,00	910.000,00
10 RISORSE UMANE	8.005.000,00	6.830.000,00	150.000,00	125.000,00
11 ALTRI SERVIZI GENERALI	2.425.500,00	1.730.000,00	120.000,00	355.000,00
2 GIUSTIZIA	42.384.000,00	29.120.000,00	1.980.000,00	8.906.000,00
1 UFFICI GIUDIZIARI	42.384.000,00	29.120.000,00	1.980.000,00	8.906.000,00
5 TUTELA E VALORIZZAZIONE DEI BENI E ATTIVITÀ CULTURALI	16.800.000,00	1.540.000,00	100.000,00	2.360.000,00
2 ATTIVITÀ CULTURALI E INTERVENTI DIVERSI NEL SETTORE CULTURALE	16.800.000,00	1.540.000,00	100.000,00	2.360.000,00
12 DIRITTI SOCIALI, POLITICHE SOCIALI E FAMIGLIA	1.173.000,00	380.000,00	30.000,00	

Anno 2021
Titolo 1
Pag. 1



Regione Autonoma Trentino-Alto Adige/Südtirol

**PROSPETTO DELLE SPESE DI BILANCIO PER MISSIONI, PROGRAMMI E MACROAGGREGATI SPESE
CORRENTI - PREVISIONI DI COMPETENZA ESERCIZIO FINANZIARIO 2021**

104	107	109	110	-
TRASFERIMENTI CORRENTI	INTERESSI PASSIVI	RIMBORSI E POSTE CORRETTIVE DELLE ENTRATE	ALTRE SPESE CORRENTI	-
189.821.478,02	95.500,00	2.560.000,00	11.616.000,00	
27.038.650,00	5.500,00	910.000,00	395.000,00	
26.988.650,00				
			240.000,00	
		900.000,00		
50.000,00	5.500,00	10.000,00	155.000,00	
700.000,00		1.650.000,00	28.000,00	
700.000,00		1.650.000,00	28.000,00	
12.800.000,00				
12.800.000,00				
763.000,00				



**PROSPETTO DELLE SPESE DI BILANCIO PER MISSIONI, PROGRAMMI E MACROAGGREGATI SPESE
CORRENTI - PREVISIONI DI COMPETENZA ESERCIZIO FINANZIARIO 2021**

MISSIONI PROGRAMMI \ MACROAGGREGATI	100	101	102	103
	SPESE CORRENTI	REDDITI DA LAVORO DIPENDENTE	IMPOSTE E TASSE A CARICO DELL'ENTE	ACQUISTO DI BENI E SERVIZI
7 PROGRAMMAZIONE E GOVERNO DELLA RETE DEI SERVIZI SOCIOSANITARI E SOCIALI	1.173.000,00	380.000,00	30.000,00	
18 RELAZIONI CON LE ALTRE AUTONOMIE TERRITORIALI E LOCALI	146.359.828,02	780.000,00	60.000,00	
1 RELAZIONI FINANZIARIE CON LE ALTRE AUTONOMIE TERRITORIALI	146.359.828,02	780.000,00	60.000,00	
19 RELAZIONI INTERNAZIONALI	3.530.000,00	480.000,00	50.000,00	
1 RELAZIONI INTERNAZIONALI E COOPERAZIONE ALLO SVILUPPO	3.530.000,00	480.000,00	50.000,00	
20 FONDI E ACCANTONAMENTI	11.193.000,00			
1 FONDO DI RISERVA	2.500.000,00			
2 FONDO CREDITI DI DUBBIA ESIGIBILITÀ				
3 ALTRI FONDI	8.693.000,00			
60 ANTICIPAZIONI FINANZIARIE	90.000,00			
1 RESTITUZIONE ANTICIPAZIONE DI TESORERIA	90.000,00			

Anno 2021
Titolo 1
Pag. 3



Regione Autonoma Trentino-Alto Adige/Südtirol

**PROSPETTO DELLE SPESE DI BILANCIO PER MISSIONI, PROGRAMMI E MACROAGGREGATI SPESE
CORRENTI - PREVISIONI DI COMPETENZA ESERCIZIO FINANZIARIO 2021**

104	107	109	110	-
TRASFERIMENTI CORRENTI	INTERESSI PASSIVI	RIMBORSI E POSTE CORRETTIVE DELLE ENTRATE	ALTRE SPESE CORRENTI	-

763.000,00

145.519.828,02

145.519.828,02

3.000.000,00

3.000.000,00

11.193.000,00

2.500.000,00

8.693.000,00

90.000,00

90.000,00



**PROSPETTO DELLE SPESE DI BILANCIO PER MISSIONI, PROGRAMMI E MACROAGGREGATI SPESE
CORRENTI - PREVISIONI DI COMPETENZA ESERCIZIO FINANZIARIO 2022**

	100	101	102	103
MISSIONI PROGRAMMI \ MACROAGGREGATI	SPESE CORRENTI	REDDITI DA LAVORO DIPENDENTE	IMPOSTE E TASSE A CARICO DELL'ENTE	ACQUISTO DI BENI E SERVIZI
TOTALE MACROAGGREGATI	272.526.428,02	54.060.000,00	3.714.000,00	16.514.200,00
1 SERVIZI ISTITUZIONALI, GENERALI E DI GESTIONE	49.571.350,00	16.150.000,00	1.094.000,00	5.348.200,00
1 ORGANI ISTITUZIONALI	27.258.850,00	730.000,00	60.000,00	850.200,00
2 SEGRETERIA GENERALE	1.560.000,00	1.460.000,00	100.000,00	
3 GESTIONE ECONOMICA, FINANZIARIA, PROGRAMMAZIONE, PROVVEDITORATO	6.148.000,00	3.040.000,00	210.000,00	2.658.000,00
4 GESTIONE DELLE ENTRATE TRIBUTARIE E SERVIZI FISCALI	264.000,00		264.000,00	
5 GESTIONE DEI BENI DEMANIALI E PATRIMONIALI	1.580.000,00	1.100.000,00	80.000,00	400.000,00
7 ELEZIONI E CONSULTAZIONI POPOLARI - ANAGRAFE E STATO CIVILE	540.000,00	440.000,00	50.000,00	50.000,00
8 STATISTICA E SISTEMI INFORMATIVI	1.670.000,00	700.000,00	60.000,00	910.000,00
10 RISORSE UMANE	8.125.000,00	6.950.000,00	150.000,00	125.000,00
11 ALTRI SERVIZI GENERALI	2.425.500,00	1.730.000,00	120.000,00	355.000,00
2 GIUSTIZIA	48.394.000,00	34.730.000,00	2.380.000,00	8.806.000,00
1 UFFICI GIUDIZIARI	48.394.000,00	34.730.000,00	2.380.000,00	8.806.000,00
5 TUTELA E VALORIZZAZIONE DEI BENI E ATTIVITÀ CULTURALI	16.800.000,00	1.540.000,00	100.000,00	2.360.000,00
2 ATTIVITÀ CULTURALI E INTERVENTI DIVERSI NEL SETTORE CULTURALE	16.800.000,00	1.540.000,00	100.000,00	2.360.000,00
12 DIRITTI SOCIALI, POLITICHE SOCIALI E FAMIGLIA	1.173.000,00	380.000,00	30.000,00	

Anno 2022
Titolo 1
Pag. 1



Regione Autonoma Trentino-Alto Adige/Südtirol

**PROSPETTO DELLE SPESE DI BILANCIO PER MISSIONI, PROGRAMMI E MACROAGGREGATI SPESE
CORRENTI - PREVISIONI DI COMPETENZA ESERCIZIO FINANZIARIO 2022**

104	107	109	110	-
TRASFERIMENTI CORRENTI	INTERESSI PASSIVI	RIMBORSI E POSTE CORRETTIVE DELLE ENTRATE	ALTRE SPESE CORRENTI	-
187.455.728,02	95.500,00	2.660.000,00	8.027.000,00	
25.668.650,00	5.500,00	910.000,00	395.000,00	
25.618.650,00				
			240.000,00	
		900.000,00		
50.000,00	5.500,00	10.000,00	155.000,00	
700.000,00		1.750.000,00	28.000,00	
700.000,00		1.750.000,00	28.000,00	
12.800.000,00				
12.800.000,00				
763.000,00				



**PROSPETTO DELLE SPESE DI BILANCIO PER MISSIONI, PROGRAMMI E MACROAGGREGATI SPESE
CORRENTI - PREVISIONI DI COMPETENZA ESERCIZIO FINANZIARIO 2022**

MISSIONI PROGRAMMI \ MACROAGGREGATI	100	101	102	103
	SPESE CORRENTI	REDDITI DA LAVORO DIPENDENTE	IMPOSTE E TASSE A CARICO DELL'ENTE	ACQUISTO DI BENI E SERVIZI
7 PROGRAMMAZIONE E GOVERNO DELLA RETE DEI SERVIZI SOCIOSANITARI E SOCIALI	1.173.000,00	380.000,00	30.000,00	
18 RELAZIONI CON LE ALTRE AUTONOMIE TERRITORIALI E LOCALI	145.364.078,02	780.000,00	60.000,00	
1 RELAZIONI FINANZIARIE CON LE ALTRE AUTONOMIE TERRITORIALI	145.364.078,02	780.000,00	60.000,00	
19 RELAZIONI INTERNAZIONALI	3.530.000,00	480.000,00	50.000,00	
1 RELAZIONI INTERNAZIONALI E COOPERAZIONE ALLO SVILUPPO	3.530.000,00	480.000,00	50.000,00	
20 FONDI E ACCANTONAMENTI	7.604.000,00			
1 FONDO DI RISERVA	2.500.000,00			
2 FONDO CREDITI DI DUBBIA ESIGIBILITÀ				
3 ALTRI FONDI	5.104.000,00			
60 ANTICIPAZIONI FINANZIARIE	90.000,00			
1 RESTITUZIONE ANTICIPAZIONE DI TESORERIA	90.000,00			

Anno 2022
Titolo 1
Pag. 3



Regione Autonoma Trentino-Alto Adige/Südtirol

**PROSPETTO DELLE SPESE DI BILANCIO PER MISSIONI, PROGRAMMI E MACROAGGREGATI SPESE
CORRENTI - PREVISIONI DI COMPETENZA ESERCIZIO FINANZIARIO 2022**

104	107	109	110	-
TRASFERIMENTI CORRENTI	INTERESSI PASSIVI	RIMBORSI E POSTE CORRETTIVE DELLE ENTRATE	ALTRE SPESE CORRENTI	-

763.000,00

144.524.078,02

144.524.078,02

3.000.000,00

3.000.000,00

7.604.000,00

2.500.000,00

5.104.000,00

90.000,00

90.000,00



PROSPETTO DELLE SPESE DI BILANCIO PER MISSIONI, PROGRAMMI E MACROAGGREGATI SPESE IN CONTO CAPITALE - PREVISIONI DI COMPETENZA ESERCIZIO FINANZIARIO 2020

	200	202	203	205
MISSIONI PROGRAMMI \ MACROAGGREGATI	SPESE IN CONTO CAPITALE	INVESTIMENTI FISSI LORDI E ACQUISTO DI TERRENI	CONTRIBUTI AGLI INVESTIMENTI	ALTRE SPESE IN CONTO CAPITALE
TOTALE MACROAGGREGATI	31.987.114,21	2.585.000,00	29.402.114,21	
1 SERVIZI ISTITUZIONALI, GENERALI E DI GESTIONE	1.790.000,00	1.790.000,00		
3 GESTIONE ECONOMICA, FINANZIARIA, PROGRAMMAZIONE, PROVVEDITORATO	140.000,00	140.000,00		
5 GESTIONE DEI BENI DEMANIALI E PATRIMONIALI	1.020.000,00	1.020.000,00		
8 STATISTICA E SISTEMI INFORMATIVI	630.000,00	630.000,00		
2 GIUSTIZIA	1.095.000,00	795.000,00	300.000,00	
1 UFFICI GIUDIZIARI	1.095.000,00	795.000,00	300.000,00	
5 TUTELA E VALORIZZAZIONE DEI BENI E ATTIVITÀ CULTURALI	3.200.000,00		3.200.000,00	
2 ATTIVITÀ CULTURALI E INTERVENTI DIVERSI NEL SETTORE CULTURALE	3.200.000,00		3.200.000,00	
18 RELAZIONI CON LE ALTRE AUTONOMIE TERRITORIALI E LOCALI	25.902.114,21		25.902.114,21	
1 RELAZIONI FINANZIARIE CON LE ALTRE AUTONOMIE TERRITORIALI	25.902.114,21		25.902.114,21	
20 FONDI E ACCANTONAMENTI				
2 FONDO CREDITI DI DUBBIA ESIGIBILITÀ				
3 ALTRI FONDI				




Anno 2020
Titolo 2
Pag. 1



Regione Autonoma Trentino-Alto Adige/Südtirol

PROSPETTO DELLE SPESE DI BILANCIO PER MISSIONI, PROGRAMMI E MACROAGGREGATI SPESE IN CONTO CAPITALE - PREVISIONI DI COMPETENZA ESERCIZIO FINANZIARIO 2020

-	-	-	-	-
-	-	-	-	-



PROSPETTO DELLE SPESE DI BILANCIO PER MISSIONI, PROGRAMMI E MACROAGGREGATI SPESE IN CONTO CAPITALE - PREVISIONI DI COMPETENZA ESERCIZIO FINANZIARIO 2021

	200	202	203	205
MISSIONI PROGRAMMI \ MACROAGGREGATI	SPESE IN CONTO CAPITALE	INVESTIMENTI FISSI LORDI E ACQUISTO DI TERRENI	CONTRIBUTI AGLI INVESTIMENTI	ALTRE SPESE IN CONTO CAPITALE
TOTALE MACROAGGREGATI	30.874.729,91	2.385.000,00	28.489.729,91	
1 SERVIZI ISTITUZIONALI, GENERALI E DI GESTIONE	1.640.000,00	1.640.000,00		
3 GESTIONE ECONOMICA, FINANZIARIA, PROGRAMMAZIONE, PROVVEDITORATO	140.000,00	140.000,00		
5 GESTIONE DEI BENI DEMANIALI E PATRIMONIALI	1.020.000,00	1.020.000,00		
8 STATISTICA E SISTEMI INFORMATIVI	480.000,00	480.000,00		
2 GIUSTIZIA	1.045.000,00	745.000,00	300.000,00	
1 UFFICI GIUDIZIARI	1.045.000,00	745.000,00	300.000,00	
5 TUTELA E VALORIZZAZIONE DEI BENI E ATTIVITÀ CULTURALI	1.800.000,00		1.800.000,00	
2 ATTIVITÀ CULTURALI E INTERVENTI DIVERSI NEL SETTORE CULTURALE	1.800.000,00		1.800.000,00	
18 RELAZIONI CON LE ALTRE AUTONOMIE TERRITORIALI E LOCALI	26.389.729,91		26.389.729,91	
1 RELAZIONI FINANZIARIE CON LE ALTRE AUTONOMIE TERRITORIALI	26.389.729,91		26.389.729,91	
20 FONDI E ACCANTONAMENTI				
2 FONDO CREDITI DI DUBBIA ESIGIBILITÀ				
3 ALTRI FONDI				




Anno 2021
Titolo 2
Pag. 1



Regione Autonoma Trentino-Alto Adige/Südtirol

PROSPETTO DELLE SPESE DI BILANCIO PER MISSIONI, PROGRAMMI E MACROAGGREGATI SPESE IN CONTO CAPITALE - PREVISIONI DI COMPETENZA ESERCIZIO FINANZIARIO 2021

-	-	-	-	-
-	-	-	-	-



PROSPETTO DELLE SPESE DI BILANCIO PER MISSIONI, PROGRAMMI E MACROAGGREGATI SPESE IN CONTO CAPITALE - PREVISIONI DI COMPETENZA ESERCIZIO FINANZIARIO 2022

	200	202	203	205
MISSIONI PROGRAMMI \ MACROAGGREGATI	SPESE IN CONTO CAPITALE	INVESTIMENTI FISSI LORDI E ACQUISTO DI TERRENI	CONTRIBUTI AGLI INVESTIMENTI	ALTRE SPESE IN CONTO CAPITALE
TOTALE MACROAGGREGATI	30.623.374,41	2.385.000,00	28.238.374,41	
1 SERVIZI ISTITUZIONALI, GENERALI E DI GESTIONE	1.640.000,00	1.640.000,00		
3 GESTIONE ECONOMICA, FINANZIARIA, PROGRAMMAZIONE, PROVVEDITORATO	140.000,00	140.000,00		
5 GESTIONE DEI BENI DEMANIALI E PATRIMONIALI	1.020.000,00	1.020.000,00		
8 STATISTICA E SISTEMI INFORMATIVI	480.000,00	480.000,00		
2 GIUSTIZIA	1.045.000,00	745.000,00	300.000,00	
1 UFFICI GIUDIZIARI	1.045.000,00	745.000,00	300.000,00	
5 TUTELA E VALORIZZAZIONE DEI BENI E ATTIVITÀ CULTURALI	1.800.000,00		1.800.000,00	
2 ATTIVITÀ CULTURALI E INTERVENTI DIVERSI NEL SETTORE CULTURALE	1.800.000,00		1.800.000,00	
18 RELAZIONI CON LE ALTRE AUTONOMIE TERRITORIALI E LOCALI	26.138.374,41		26.138.374,41	
1 RELAZIONI FINANZIARIE CON LE ALTRE AUTONOMIE TERRITORIALI	26.138.374,41		26.138.374,41	
20 FONDI E ACCANTONAMENTI				
2 FONDO CREDITI DI DUBBIA ESIGIBILITÀ				
3 ALTRI FONDI				



Anno 2022
Titolo 2
Pag. 1



Regione Autonoma Trentino-Alto Adige/Südtirol

PROSPETTO DELLE SPESE DI BILANCIO PER MISSIONI, PROGRAMMI E MACROAGGREGATI SPESE IN CONTO CAPITALE - PREVISIONI DI COMPETENZA ESERCIZIO FINANZIARIO 2022

-	-	-	-	-
-	-	-	-	-




PROSPETTO DELLE SPESE DI BILANCIO PER MISSIONI, PROGRAMMI E MACROAGGREGATI SPESE PER INCREMENTO ATTIVITÀ FINANZIARIE - PREVISIONI DI COMPETENZA ESERCIZIO FINANZIARIO 2020

	300	301	303	-
MISSIONI PROGRAMMI \ MACROAGGREGATI	SPESE PER INCREMENTO ATTIVITÀ FINANZIARIE	ACQUISIZIONI DI ATTIVITÀ FINANZIARIE	CONCESSIONE CREDITI DI MEDIO-LUNGO TERMINE	-
TOTALE MACROAGGREGATI	25.526.000,00	0,00	25.526.000,00	
1 SERVIZI ISTITUZIONALI, GENERALI E DI GESTIONE	25.526.000,00	0,00	25.526.000,00	
3 GESTIONE ECONOMICA, FINANZIARIA, PROGRAMMAZIONE, PROVVEDITORATO	25.526.000,00	0,00	25.526.000,00	
18 RELAZIONI CON LE ALTRE AUTONOMIE TERRITORIALI E LOCALI	0,00		0,00	
1 RELAZIONI FINANZIARIE CON LE ALTRE AUTONOMIE TERRITORIALI	0,00		0,00	



PROSPETTO DELLE SPESE DI BILANCIO PER MISSIONI, PROGRAMMI E MACROAGGREGATI SPESE PER INCREMENTO ATTIVITÀ FINANZIARIE - PREVISIONI DI COMPETENZA ESERCIZIO FINANZIARIO 2020

-	-	-	-	-
-	-	-	-	-



PROSPETTO DELLE SPESE DI BILANCIO PER MISSIONI, PROGRAMMI E MACROAGGREGATI SPESE PER INCREMENTO ATTIVITÀ FINANZIARIE - PREVISIONI DI COMPETENZA ESERCIZIO FINANZIARIO 2021

	300	301	303	-
MISSIONI PROGRAMMI \ MACROAGGREGATI	SPESE PER INCREMENTO ATTIVITÀ FINANZIARIE	ACQUISIZIONI DI ATTIVITÀ FINANZIARIE	CONCESSIONE CREDITI DI MEDIO-LUNGO TERMINE	-
TOTALE MACROAGGREGATI	21.418.000,00		21.418.000,00	
1 SERVIZI ISTITUZIONALI, GENERALI E DI GESTIONE	21.418.000,00		21.418.000,00	
3 GESTIONE ECONOMICA, FINANZIARIA, PROGRAMMAZIONE, PROVVEDITORATO	21.418.000,00		21.418.000,00	
18 RELAZIONI CON LE ALTRE AUTONOMIE TERRITORIALI E LOCALI				
1 RELAZIONI FINANZIARIE CON LE ALTRE AUTONOMIE TERRITORIALI				



PROSPETTO DELLE SPESE DI BILANCIO PER MISSIONI, PROGRAMMI E MACROAGGREGATI SPESE PER INCREMENTO ATTIVITÀ FINANZIARIE - PREVISIONI DI COMPETENZA ESERCIZIO FINANZIARIO 2021

-	-	-	-	-
-	-	-	-	-



PROSPETTO DELLE SPESE DI BILANCIO PER MISSIONI, PROGRAMMI E MACROAGGREGATI SPESE PER INCREMENTO ATTIVITÀ FINANZIARIE - PREVISIONI DI COMPETENZA ESERCIZIO FINANZIARIO 2022

	300	301	303	-
MISSIONI PROGRAMMI \ MACROAGGREGATI	SPESE PER INCREMENTO ATTIVITÀ FINANZIARIE	ACQUISIZIONI DI ATTIVITÀ FINANZIARIE	CONCESSIONE CREDITI DI MEDIO-LUNGO TERMINE	-
TOTALE MACROAGGREGATI	17.294.000,00		17.294.000,00	
1 SERVIZI ISTITUZIONALI, GENERALI E DI GESTIONE	17.294.000,00		17.294.000,00	
3 GESTIONE ECONOMICA, FINANZIARIA, PROGRAMMAZIONE, PROVVEDITORATO	17.294.000,00		17.294.000,00	
18 RELAZIONI CON LE ALTRE AUTONOMIE TERRITORIALI E LOCALI				
1 RELAZIONI FINANZIARIE CON LE ALTRE AUTONOMIE TERRITORIALI				



PROSPETTO DELLE SPESE DI BILANCIO PER MISSIONI, PROGRAMMI E MACROAGGREGATI SPESE PER INCREMENTO ATTIVITÀ FINANZIARIE - PREVISIONI DI COMPETENZA ESERCIZIO FINANZIARIO 2022

-	-	-	-	-
-	-	-	-	-



**PROSPETTO DELLE SPESE DI BILANCIO PER MISSIONI, PROGRAMMI E MACROAGGREGATI CHIUSURA
ANTICIPAZIONI RICEVUTE DA ISTITUTO TESORIERE/CASSIERE - PREVISIONI DI COMPETENZA ESERCIZIO
FINANZIARIO 2020**


	500	501	-	-
MISSIONI PROGRAMMI \ MACROAGGREGATI	CHIUSURA ANTICIPAZIONI RICEVUTE DA ISTITUTO TESORIERE/CASSIER E	CHIUSURA ANTICIPAZIONI RICEVUTE DA ISTITUTO TESORIERE/CASSIER E	-	-

TOTALE MACROAGGREGATI	15.000.000,00	15.000.000,00		
60 ANTICIPAZIONI FINANZIARIE	15.000.000,00	15.000.000,00		
1 RESTITUZIONE ANTICIPAZIONE DI TESORERIA	15.000.000,00	15.000.000,00		



**PROSPETTO DELLE SPESE DI BILANCIO PER MISSIONI, PROGRAMMI E MACROAGGREGATI CHIUSURA
ANTICIPAZIONI RICEVUTE DA ISTITUTO TESORIERE/CASSIERE - PREVISIONI DI COMPETENZA ESERCIZIO
FINANZIARIO 2020**

-	-	-	-	-
-	-	-	-	-



**PROSPETTO DELLE SPESE DI BILANCIO PER MISSIONI, PROGRAMMI E MACROAGGREGATI CHIUSURA
ANTICIPAZIONI RICEVUTE DA ISTITUTO TESORIERE/CASSIERE - PREVISIONI DI COMPETENZA ESERCIZIO
FINANZIARIO 2021**

	500	501	-	-
MISSIONI PROGRAMMI \ MACROAGGREGATI	CHIUSURA ANTICIPAZIONI RICEVUTE DA ISTITUTO TESORIERE/CASSIER E	CHIUSURA ANTICIPAZIONI RICEVUTE DA ISTITUTO TESORIERE/CASSIER E	-	-
TOTALE MACROAGGREGATI	15.000.000,00	15.000.000,00		
60 ANTICIPAZIONI FINANZIARIE	15.000.000,00	15.000.000,00		
1 RESTITUZIONE ANTICIPAZIONE DI TESORERIA	15.000.000,00	15.000.000,00		



**PROSPETTO DELLE SPESE DI BILANCIO PER MISSIONI, PROGRAMMI E MACROAGGREGATI CHIUSURA
ANTICIPAZIONI RICEVUTE DA ISTITUTO TESORIERE/CASSIERE - PREVISIONI DI COMPETENZA ESERCIZIO
FINANZIARIO 2021**

-	-	-	-	-
-	-	-	-	-



**PROSPETTO DELLE SPESE DI BILANCIO PER MISSIONI, PROGRAMMI E MACROAGGREGATI CHIUSURA
ANTICIPAZIONI RICEVUTE DA ISTITUTO TESORIERE/CASSIERE - PREVISIONI DI COMPETENZA ESERCIZIO
FINANZIARIO 2022**


	500	501	-	-
MISSIONI PROGRAMMI \ MACROAGGREGATI	CHIUSURA ANTICIPAZIONI RICEVUTE DA ISTITUTO TESORIERE/CASSIER E	CHIUSURA ANTICIPAZIONI RICEVUTE DA ISTITUTO TESORIERE/CASSIER E	-	-

TOTALE MACROAGGREGATI	15.000.000,00	15.000.000,00		
60 ANTICIPAZIONI FINANZIARIE	15.000.000,00	15.000.000,00		
1 RESTITUZIONE ANTICIPAZIONE DI TESORERIA	15.000.000,00	15.000.000,00		



**PROSPETTO DELLE SPESE DI BILANCIO PER MISSIONI, PROGRAMMI E MACROAGGREGATI CHIUSURA
ANTICIPAZIONI RICEVUTE DA ISTITUTO TESORIERE/CASSIERE - PREVISIONI DI COMPETENZA ESERCIZIO
FINANZIARIO 2022**

-	-	-	-	-
-	-	-	-	-




PROSPETTO DELLE SPESE DI BILANCIO PER MISSIONI, PROGRAMMI E MACROAGGREGATI USCITE PER CONTO TERZI E PARTITE DI GIRO - PREVISIONI DI COMPETENZA ESERCIZIO FINANZIARIO 2020

	700	701	702	-
MISSIONI PROGRAMMI \ MACROAGGREGATI	USCITE PER CONTO TERZI E PARTITE DI GIRO	USCITE PER PARTITE DI GIRO	USCITE PER CONTO TERZI	-
TOTALE MACROAGGREGATI	16.595.000,00	16.245.000,00	350.000,00	
99 SERVIZI PER CONTO TERZI	16.595.000,00	16.245.000,00	350.000,00	
1 SERVIZI PER CONTO TERZI E PARTITE DI GIRO	16.595.000,00	16.245.000,00	350.000,00	



PROSPETTO DELLE SPESE DI BILANCIO PER MISSIONI, PROGRAMMI E MACROAGGREGATI USCITE PER CONTO TERZI E PARTITE DI GIRO - PREVISIONI DI COMPETENZA ESERCIZIO FINANZIARIO 2020

-	-	-	-	-
-	-	-	-	-




PROSPETTO DELLE SPESE DI BILANCIO PER MISSIONI, PROGRAMMI E MACROAGGREGATI USCITE PER CONTO TERZI E PARTITE DI GIRO - PREVISIONI DI COMPETENZA ESERCIZIO FINANZIARIO 2021

	700	701	702	-
MISSIONI PROGRAMMI \ MACROAGGREGATI	USCITE PER CONTO TERZI E PARTITE DI GIRO	USCITE PER PARTITE DI GIRO	USCITE PER CONTO TERZI	-
TOTALE MACROAGGREGATI	16.575.000,00	16.225.000,00	350.000,00	
99 SERVIZI PER CONTO TERZI	16.575.000,00	16.225.000,00	350.000,00	
1 SERVIZI PER CONTO TERZI E PARTITE DI GIRO	16.575.000,00	16.225.000,00	350.000,00	



**PROSPETTO DELLE SPESE DI BILANCIO PER MISSIONI, PROGRAMMI E MACROAGGREGATI USCITE PER
CONTO TERZI E PARTITE DI GIRO - PREVISIONI DI COMPETENZA ESERCIZIO FINANZIARIO 2021**

-	-	-	-	-
-	-	-	-	-




PROSPETTO DELLE SPESE DI BILANCIO PER MISSIONI, PROGRAMMI E MACROAGGREGATI USCITE PER CONTO TERZI E PARTITE DI GIRO - PREVISIONI DI COMPETENZA ESERCIZIO FINANZIARIO 2022

	700	701	702	-
MISSIONI PROGRAMMI \ MACROAGGREGATI	USCITE PER CONTO TERZI E PARTITE DI GIRO	USCITE PER PARTITE DI GIRO	USCITE PER CONTO TERZI	-
TOTALE MACROAGGREGATI	16.575.000,00	16.225.000,00	350.000,00	
99 SERVIZI PER CONTO TERZI	16.575.000,00	16.225.000,00	350.000,00	
1 SERVIZI PER CONTO TERZI E PARTITE DI GIRO	16.575.000,00	16.225.000,00	350.000,00	



PROSPETTO DELLE SPESE DI BILANCIO PER MISSIONI, PROGRAMMI E MACROAGGREGATI USCITE PER CONTO TERZI E PARTITE DI GIRO - PREVISIONI DI COMPETENZA ESERCIZIO FINANZIARIO 2022

-	-	-	-	-
-	-	-	-	-



Allegato U5

Spese per Titoli e Macroaggregati

SPESE PER TITOLI E MACROAGGREGATI

TITOLI E MACROAGGREGATI DI SPESA

TITOLO 1 SPESE CORRENTI				
101	REDDITI DA LAVORO DIPENDENTE			
102	IMPOSTE E TASSE A CARICO DELL'ENTE			
103	ACQUISTO DI BENI E SERVIZI			
104	TRASFERIMENTI CORRENTI			
107	INTERESSI PASSIVI			
109	RIMBORSI E POSTE CORRETTIVE DELLE ENTRATE			
110	ALTRE SPESE CORRENTI			
100			Totale	TITOLO 1
TITOLO 2 SPESE IN CONTO CAPITALE				
202	INVESTIMENTI FISSI LORDI E ACQUISTO DI TERRENI			
203	CONTRIBUTI AGLI INVESTIMENTI			
205	ALTRE SPESE IN CONTO CAPITALE			
200			Totale	TITOLO 2
TITOLO 3 SPESE PER INCREMENTO ATTIVITÀ FINANZIARIE				
301	ACQUISIZIONI DI ATTIVITÀ FINANZIARIE			
303	CONCESSIONE CREDITI DI MEDIO-LUNGO TERMINE			
300			Totale	TITOLO 3
TITOLO 5 CHIUSURA ANTICIPAZIONI RICEVUTE DA ISTITUTO TESORIERE/CASSIERE				
501	CHIUSURA ANTICIPAZIONI RICEVUTE DA ISTITUTO TESORIERE/CASSIERE			
500			Totale	TITOLO 5
TITOLO 7 USCITE PER CONTO TERZI E PARTITE DI GIRO				
701	USCITE PER PARTITE DI GIRO			
702	USCITE PER CONTO TERZI			
700			Totale	TITOLO 7
				TOTALE



SPESE PER TITOLI E MACROAGGREGATI

Previsioni dell'anno 2020		Previsioni dell'anno 2021		Previsioni dell'anno 2022	
Totale	- di cui non ricorrenti	Totale	- di cui non ricorrenti	Totale	- di cui non ricorrenti
42.080.000,00	10.000,00	48.330.000,00	10.000,00	54.060.000,00	10.000,00
2.954.000,00	0,00	3.314.000,00	0,00	3.714.000,00	0,00
17.819.200,00	2.380.000,00	16.614.200,00	1.320.000,00	16.514.200,00	1.320.000,00
257.486.086,71	109.960.236,71	189.821.478,02	41.789.828,02	187.455.728,02	41.344.078,02
95.500,00	95.500,00	95.500,00	95.500,00	95.500,00	95.500,00
2.460.000,00	10.000,00	2.560.000,00	10.000,00	2.660.000,00	10.000,00
7.118.000,00	4.850.000,00	11.616.000,00	9.348.000,00	8.027.000,00	5.759.000,00
330.012.786,71	117.305.736,71	272.351.178,02	52.573.328,02	272.526.428,02	48.538.578,02
2.585.000,00	2.585.000,00	2.385.000,00	2.385.000,00	2.385.000,00	2.385.000,00
29.402.114,21	29.402.114,21	28.489.729,91	28.489.729,91	28.238.374,41	28.238.374,41
0,00	0,00	0,00	0,00	0,00	0,00
31.987.114,21	31.987.114,21	30.874.729,91	30.874.729,91	30.623.374,41	30.623.374,41
0,00	0,00	0,00	0,00	0,00	0,00
25.526.000,00	25.526.000,00	21.418.000,00	21.418.000,00	17.294.000,00	17.294.000,00
25.526.000,00	25.526.000,00	21.418.000,00	21.418.000,00	17.294.000,00	17.294.000,00
15.000.000,00	15.000.000,00	15.000.000,00	15.000.000,00	15.000.000,00	15.000.000,00
15.000.000,00	15.000.000,00	15.000.000,00	15.000.000,00	15.000.000,00	15.000.000,00
16.245.000,00	12.220.000,00	16.225.000,00	12.200.000,00	16.225.000,00	12.200.000,00
350.000,00	0,00	350.000,00	0,00	350.000,00	0,00
16.595.000,00	12.220.000,00	16.575.000,00	12.200.000,00	16.575.000,00	12.200.000,00
419.120.900,92	202.038.850,92	356.218.907,93	132.066.057,93	352.018.802,43	123.655.952,43



Aufstellung der Einnahmen nach Titeln, Typologien und Kategorien

AUFSTELLUNG DER EINNAHMEN NACH TITELN, TYPOLOGIEN UND KATEGORIEN

TITEL TYPOLOGIE KATEGORIE	BEZEICHUNG
	Laufende Einnahmen aus Abgaben, Beiträgen und Ausgleichen
1010300	TYPOLOGIE 103: ABGABEN, DIE AN DIE SONDERAUTONOMIEN ABGETRETEN UND VON DIESEN GEREGLT WERDEN
1010321	MEHRWERTSTEUER (MWST.) AUF BINNENHANDEL
1010322	MEHRWERTSTEUER (MWST) AUF IMPORTE
1010335	HYPOTHEKARSTEUER
1010337	ERTRÄGE AUS LOTTO, LOTTERIEN UND SONSTIGEN GEWINNSPIELEN
1010374	ERBSCHAFTS- UND SCHENKUNGSSTEUERN
1000000	SUMME TITEL 1
	Laufende Zuwendungen
2010100	TYPOLOGIE 101: LAUFENDE ZUWENDUNGEN VON ÖFFENTLICHEN VERWALTUNGEN
2010101	LAUFENDE ZUWENDUNGEN SEITENS ZENTRALVERWALTUNGEN
2010104	LAUFENDE ZUWENDUNGEN SEITENS INTERNE STRUKTUREN UND/ODER ÖRTLICHE VERWALTUNGSEINHEITEN
2000000	SUMME TITEL 2



AUFSTELLUNG DER EINNAHMEN NACH TITELN, TYPOLOGIEN UND KATEGORIEN

Veranschlagungen des Jahres 2020		Veranschlagungen des Jahres 2021		Veranschlagungen des Jahres 2022	
Summe	wovon nicht regelmäßige Einnahmen	Summe	wovon nicht regelmäßige Einnahmen	Summe	wovon nicht regelmäßige Einnahmen
283.000.000,00	25.000.000,00	271.500.000,00	12.500.000,00	271.500.000,00	12.500.000,00
226.731.784,45	21.731.784,45	206.000.000,00	0,00	218.500.000,00	12.500.000,00
13.073,30	13.073,30	0,00	0,00	0,00	0,00
33.076.231,73	2.076.231,73	43.000.000,00	12.000.000,00	31.000.000,00	0,00
9.000.000,00	0,00	9.000.000,00	0,00	9.000.000,00	0,00
14.178.910,52	1.178.910,52	13.500.000,00	500.000,00	13.000.000,00	0,00
283.000.000,00	25.000.000,00	271.500.000,00	12.500.000,00	271.500.000,00	12.500.000,00
16.145.000,00	16.145.000,00	25.000,00	25.000,00	25.000,00	25.000,00
25.000,00	25.000,00	25.000,00	25.000,00	25.000,00	25.000,00
16.120.000,00	16.120.000,00	0,00	0,00	0,00	0,00
16.145.000,00	16.145.000,00	25.000,00	25.000,00	25.000,00	25.000,00



AUFSTELLUNG DER EINNAHMEN NACH TITELN, TYPOLOGIEN UND KATEGORIEN

TITEL TYPOLOGIE KATEGORIE	BEZEICHUNG
Außersteuerliche Einnahmen	
3010100	TYPOLOGIE 100: VERKAUF VON GÜTERN UND DIENSTEN UND EINNAHMEN AUS DER GEBARUNG VON GÜTERN
3010100	VERKAUF VON GÜTERN
3010300	TYPOLOGIE 100: VERKAUF VON GÜTERN UND DIENSTEN UND EINNAHMEN AUS DER GEBARUNG VON GÜTERN
3010300	ERLÖSE AUS DER GEBARUNG VON GÜTERN
3030300	TYPOLOGIE 300: AKTIVZINSEN
3030300	SONSTIGE AKTIVZINSEN
3040200	TYPOLOGIE 400: SONSTIGE EINNAHMEN AUS KAPITALERTRÄGE
3040200	ERTRÄGE AUS DIVIDENDENAUSSCHÜTTUNG
3050200	TYPOLOGIE 500: RÜCKERSTATTUNGEN UND ANDERE LAUFENDE EINNAHMEN
3050200	RÜCKERSTATTUNGEN IM EINGANG
3059900	TYPOLOGIE 500: RÜCKERSTATTUNGEN UND ANDERE LAUFENDE EINNAHMEN
3059900	ANDERE N.A.B. LAUFENDE EINNAHMEN
3000000	SUMME TITEL 3
Investitionseinnahmen	
4040100	TYPOLOGIE 400: EINNAHMEN AUS DER VERÄUßERUNG MATERIELLER UND IMMATERIELLER GÜTER
4040100	VERÄUßERUNG MATERIELLER GÜTER
4000000	SUMME TITEL 4



AUFSTELLUNG DER EINNAHMEN NACH TITELN, TYPOLOGIEN UND KATEGORIEN

Veranschlagungen des Jahres 2020		Veranschlagungen des Jahres 2021		Veranschlagungen des Jahres 2022	
Summe	wovon nicht regelmäßige Einnahmen	Summe	wovon nicht regelmäßige Einnahmen	Summe	wovon nicht regelmäßige Einnahmen
0,00	0,00	0,00	0,00	0,00	0,00
0,00	0,00	0,00	0,00	0,00	0,00
10.000,00	0,00	10.000,00	0,00	10.000,00	0,00
10.000,00	0,00	10.000,00	0,00	10.000,00	0,00
500,00	500,00	500,00	500,00	500,00	500,00
500,00	500,00	500,00	500,00	500,00	500,00
31.040.320,00	0,00	0,00	0,00	0,00	0,00
31.040.320,00	0,00	0,00	0,00	0,00	0,00
1.250.000,00	0,00	1.200.000,00	0,00	1.200.000,00	0,00
1.250.000,00	0,00	1.200.000,00	0,00	1.200.000,00	0,00
5.012.097,90	299.097,90	4.948.424,91	235.424,91	4.972.319,41	259.319,41
5.012.097,90	299.097,90	4.948.424,91	235.424,91	4.972.319,41	259.319,41
37.312.917,90	299.597,90	6.158.924,91	235.924,91	6.182.819,41	259.819,41
20.000,00	0,00	20.000,00	0,00	20.000,00	0,00
20.000,00	0,00	20.000,00	0,00	20.000,00	0,00
20.000,00	0,00	20.000,00	0,00	20.000,00	0,00



AUFSTELLUNG DER EINNAHMEN NACH TITELN, TYPOLOGIEN UND KATEGORIEN

TITEL TYPOLOGIE KATEGORIE	BEZEICHUNG
	Einnahmen aus dem Abbau von Finanzanlagen
5010100	TYPOLOGIE 100: VERÄUßERUNG VON FINANZANLAGEN
5010100	VERÄUßERUNG VON BETEILIGUNGEN
5030100	TYPOLOGIE 300: EINHEBUNG MITTEL-/LANGFRISTIGER FORDERUNGEN
5030100	EINHEBUNG VON MITTEL-/LANGFRISTIGER FORDERUNGEN ZU EINEM VERGÜNSTIGTEN ZINSSATZ SEITENS ÖFFENTLICHEN VERWALTUNGEN
5031100	TYPOLOGIE 300: EINHEBUNG MITTEL-/LANGFRISTIGER FORDERUNGEN
5031100	EINHEBUNG VON FORDERUNGEN IM ZUGE VON GARANTIEEN ZU GUNSTEN ÖFFENTLICHER VERWALTUNGEN
5000000	SUMME TITEL 5
	Schatzmeistervorschüsse
7010100	TYPOLOGIE 100: SCHATZMEISTERVORSCHÜSSE
7010100	VORSCHÜSSE VOM SCHATZMEISTER
7000000	SUMME TITEL 7



AUFSTELLUNG DER EINNAHMEN NACH TITELN, TYPOLOGIEN UND KATEGORIEN

Veranschlagungen des Jahres 2020		Veranschlagungen des Jahres 2021		Veranschlagungen des Jahres 2022	
Summe	wovon nicht regelmäßige Einnahmen	Summe	wovon nicht regelmäßige Einnahmen	Summe	wovon nicht regelmäßige Einnahmen
0,00	0,00	0,00	0,00	0,00	0,00
0,00	0,00	0,00	0,00	0,00	0,00
25.521.983,02	25.521.983,02	25.521.983,02	25.521.983,02	25.421.983,02	25.421.983,02
25.521.983,02	25.521.983,02	25.521.983,02	25.521.983,02	25.421.983,02	25.421.983,02
25.526.000,00	25.526.000,00	21.418.000,00	21.418.000,00	17.294.000,00	17.294.000,00
25.526.000,00	25.526.000,00	21.418.000,00	21.418.000,00	17.294.000,00	17.294.000,00
51.047.983,02	51.047.983,02	46.939.983,02	46.939.983,02	42.715.983,02	42.715.983,02
15.000.000,00	15.000.000,00	15.000.000,00	15.000.000,00	15.000.000,00	15.000.000,00
15.000.000,00	15.000.000,00	15.000.000,00	15.000.000,00	15.000.000,00	15.000.000,00
15.000.000,00	15.000.000,00	15.000.000,00	15.000.000,00	15.000.000,00	15.000.000,00



AUFSTELLUNG DER EINNAHMEN NACH TITELN, TYPOLOGIEN UND KATEGORIEN

TITEL TYPOLOGIE KATEGORIE	BEZEICHUNG
	Einnahmen für Dritte und Durchlaufposten
9010100	TYPOLOGIE 100: EINNAHMEN FÜR DURCHLAUFPOSTEN
9010100	SONSTIGE RÜCKBEHALTE
9010200	TYPOLOGIE 100: EINNAHMEN FÜR DURCHLAUFPOSTEN
9010200	RÜCKBEHALTE AUF EINKOMMEN AUS NICHT SELBSTSTÄNDIGER ARBEIT
9010300	TYPOLOGIE 100: EINNAHMEN FÜR DURCHLAUFPOSTEN
9010300	RÜCKBEHALTE AUF EINKOMMEN AUS SELBSTSTÄNDIGER ARBEIT
9019900	TYPOLOGIE 100: EINNAHMEN FÜR DURCHLAUFPOSTEN
9019900	SONSTIGE EINNAHMEN FÜR DURCHLAUFPOSTEN
9020400	TYPOLOGIE 200: EINNAHMEN FÜR DRITTE
9020400	EINLAGEN BEI/VON DRITTEN
9029900	TYPOLOGIE 200: EINNAHMEN FÜR DRITTE
9029900	SONSTIGE EINNAHMEN IM AUFTRAG DRITTER
9000000	SUMME TITEL 9
	GESAMTBETRAG



AUFSTELLUNG DER EINNAHMEN NACH TITELN, TYPOLOGIEN UND KATEGORIEN

Veranschlagungen des Jahres 2020		Veranschlagungen des Jahres 2021		Veranschlagungen des Jahres 2022	
Summe	wovon nicht regelmäßige Einnahmen	Summe	wovon nicht regelmäßige Einnahmen	Summe	wovon nicht regelmäßige Einnahmen
4.300.000,00	4.300.000,00	4.300.000,00	4.300.000,00	4.300.000,00	4.300.000,00
4.300.000,00	4.300.000,00	4.300.000,00	4.300.000,00	4.300.000,00	4.300.000,00
11.800.000,00	11.800.000,00	11.800.000,00	11.800.000,00	11.800.000,00	11.800.000,00
11.800.000,00	11.800.000,00	11.800.000,00	11.800.000,00	11.800.000,00	11.800.000,00
90.000,00	90.000,00	70.000,00	70.000,00	70.000,00	70.000,00
90.000,00	90.000,00	70.000,00	70.000,00	70.000,00	70.000,00
55.000,00	30.000,00	55.000,00	30.000,00	55.000,00	30.000,00
55.000,00	30.000,00	55.000,00	30.000,00	55.000,00	30.000,00
350.000,00	0,00	350.000,00	0,00	350.000,00	0,00
350.000,00	0,00	350.000,00	0,00	350.000,00	0,00
0,00	0,00	0,00	0,00	0,00	0,00
0,00	0,00	0,00	0,00	0,00	0,00
16.595.000,00	16.220.000,00	16.575.000,00	16.200.000,00	16.575.000,00	16.200.000,00
419.120.900,92	123.712.580,92	356.218.907,93	90.900.907,93	352.018.802,43	86.700.802,43



Aufstellung der Ausgaben nach Aufgabenbereichen, Programmen und Gruppierungen

AUFSTELLUNG DER HAUSHALTSAusGABEN NACH AUFGABENBEREICHEN, PROGRAMMEN UND GRUPPIERUNGEN FÜR LAUFENDE AUSGABEN - VORANSCHLAG FÜR HAUSHALTSJAHR 2020

AUFGABENBEREICHE PROGRAMME \ GRUPPIERUNGEN	100	101	102	103
	LAUFENDE AusGABEN	EINKOMMEN AUS NICHT SELBSTÄNDIGER ARBEIT	STEUERN UND ABGABEN ZU LASTEN DER KÖRPERSCHAFT	ERWERB VON GÜTERN UND DIENSTLEISTUN- GEN
SUMME GRUPPIERUNGEN	330.012.786,71	42.080.000,00	2.954.000,00	17.819.200,00
1 INSTITUTIONELLE ALLGEMEIN- UND VERWALTUNGSDIENSTE	51.530.550,00	15.420.000,00	1.064.000,00	6.673.200,00
1 INSTITUTIONELLE ORGANE	28.653.050,00	730.000,00	60.000,00	850.200,00
2 GENERALSEKRETARIAT	1.480.000,00	1.380.000,00	100.000,00	
3 WIRTSCHAFTS- UND FINANZVERWALTUNG, PROGRAMMIERUNG UND VERWALTUNGSAMT	6.218.000,00	2.970.000,00	200.000,00	2.808.000,00
4 VERWALTUNG DER EINNAHMEN AUS ABGABEN UND STEUERBERATUNGSDIEN- STE	264.000,00		264.000,00	
5 VERWALTUNG DER STAATS- UND VERMÖGENSGÜTER	1.500.000,00	1.020.000,00	80.000,00	400.000,00
7 WAHLEN UND VOLKSBEFRAGUNGEN - EINWOHNERMELDE- UND STANDESAMT	1.480.000,00	330.000,00	40.000,00	1.110.000,00
8 STATISTIK UND INFORMATIONSSYSTEM E	1.665.000,00	620.000,00	50.000,00	995.000,00
10 HUMANE RESSOURCEN	7.815.000,00	6.640.000,00	150.000,00	125.000,00
11 SONSTIGE ALLGEMEINE DIENSTE	2.455.500,00	1.730.000,00	120.000,00	385.000,00
2 JUSTIZ	36.464.000,00	23.730.000,00	1.670.000,00	8.786.000,00
1 JUSTIZABTEILUNGEN	36.464.000,00	23.730.000,00	1.670.000,00	8.786.000,00
5 SCHUTZ UND AUFWERTUNG KULTURELLER GÜTER UND TÄTIGKEITEN	16.760.000,00	1.500.000,00	100.000,00	2.360.000,00
2 KULTURARBEIT UND VERSCHIEDENE INITIATIVEN IM KULTURBEREICH	16.760.000,00	1.500.000,00	100.000,00	2.360.000,00

Jahr 2020
Titel 1
Seite 1



Regione Autonoma Trentino-Alto Adige/Südtirol

AUFSTELLUNG DER HAUSHALTSAusGABEN NACH AUFGABENBEREICHEN, PROGRAMMEN UND GRUPPIERUNGEN FÜR LAUFENDE AUSGABEN - VORANSCHLAG FÜR HAUSHALTSJAHR 2020

104	107	109	110	-
LAUFENDE ZUWENDUNGEN	PASSIVZINSEN	RÜCKERSTATTUNGEN UND BERICHTIGUNGSPOSTEN DER EINNAHMEN	SONSTIGE LAUFENDE AUSGABEN	-

257.486.086,71	95.500,00	2.460.000,00	7.118.000,00
-----------------------	------------------	---------------------	---------------------

27.062.850,00	5.500,00	910.000,00	395.000,00
----------------------	-----------------	-------------------	-------------------

27.012.850,00

240.000,00

900.000,00

50.000,00

5.500,00

10.000,00

155.000,00

700.000,00

1.550.000,00

28.000,00

700.000,00

1.550.000,00

28.000,00

12.800.000,00

12.800.000,00



AUFSTELLUNG DER HAUSHALTSAusGABEN NACH AUFGABENBEREICHEN, PROGRAMMEN UND GRUPPIERUNGEN FÜR LAUFENDE AUSGABEN - VORANSCHLAG FÜR HAUSHALTSJAHR 2020

AUFGABENBEREICHE PROGRAMME \ GRUPPIERUNGEN	100	101	102	103
	LAUFENDE AusGABEN	EINKOMMEN AUS NICHT SELBSTÄNDIGER ARBEIT	STEUERN UND ABGABEN ZU LASTEN DER KÖRPERSCHAFT	ERWERB VON GÜTERN UND DIENSTLEISTUNG EN
12 Soziale Rechte, Sozial- und Familienpolitik	1.163.000,00	320.000,00	30.000,00	
7 Programmierung und Steuerung der Sozio-sanitären und Sozialen Dienste	1.163.000,00	320.000,00	30.000,00	
18 Beziehungen zu den anderen Gebiets- und Lokalkörperschaften	213.860.236,71	700.000,00	50.000,00	
1 Beziehungen zu den anderen Gebietskörperschaft en	213.860.236,71	700.000,00	50.000,00	
19 Internationale Beziehungen	3.450.000,00	410.000,00	40.000,00	
1 Internationale Beziehungen und Kooperation in der Entwicklung	3.450.000,00	410.000,00	40.000,00	
20 Fonds und Rückstellungen	6.695.000,00			
1 Reservefonds	2.500.000,00			
2 Fonds für Forderungen mit Zweifelhafter oder Schwieriger Kapitaleinbringung				
3 Sonstige Fonds	4.195.000,00			
60 Finanzvorschüsse	90.000,00			
1 Rückerstattung von SchatzmeisterVorsch üsse	90.000,00			

AUFSTELLUNG DER HAUSHALTSAusGABEN NACH AUFGABENBEREICHEN, PROGRAMMEN UND GRUPPIERUNGEN FÜR LAUFENDE AUsgABEN - VORANSCHLAG FÜR HAUSHALTSJAHR 2020

104	107	109	110	-
LAUFENDE ZUWENDUNGEN	PASSIVZINSEN	RÜCKERSTATTUNGEN UND BERICHTIGUNGSPOSTEN DER EINNAHMEN	SONSTIGE LAUFENDE AUsgABEN	-

813.000,00

813.000,00

213.110.236,71

213.110.236,71

3.000.000,00

3.000.000,00

6.695.000,00

2.500.000,00

4.195.000,00

90.000,00

90.000,00



AUFSTELLUNG DER HAUSHALTSAusGABEN NACH AUFGABENBEREICHEN, PROGRAMMEN UND GRUPPIERUNGEN FÜR LAUFENDE AusGABEN - VORANSCHLAG FÜR HAUSHALTSJAHR 2021

AUFGABENBEREICHE PROGRAMME \ GRUPPIERUNGEN	100	101	102	103
	LAUFENDE AusGABEN	EINKOMMEN AUS NICHT SELBSTÄNDIGER ARBEIT	STEUERN UND ABGABEN ZU LASTEN DER KÖRPERSCHAFT	ERWERB VON GÜTERN UND DIENSTLEISTUN GEN
SUMME GRUPPIERUNGEN	272.351.178,02	48.330.000,00	3.314.000,00	16.614.200,00
1 INSTITUTIONELLE ALLGEMEIN- UND VERWALTUNGSDIENSTE	50.821.350,00	16.030.000,00	1.094.000,00	5.348.200,00
1 INSTITUTIONELLE ORGANE	28.628.850,00	730.000,00	60.000,00	850.200,00
2 GENERALSEKRETARIAT	1.560.000,00	1.460.000,00	100.000,00	
3 WIRTSCHAFTS- UND FINANZVERWALTUNG, PROGRAMMIERUNG UND VERWALTUNGSAMT	6.148.000,00	3.040.000,00	210.000,00	2.658.000,00
4 VERWALTUNG DER EINNAHMEN AUS ABGABEN UND STEUERBERATUNGSDIEN STE	264.000,00		264.000,00	
5 VERWALTUNG DER STAATS- UND VERMÖGENSGÜTER	1.580.000,00	1.100.000,00	80.000,00	400.000,00
7 WAHLEN UND VOLKSBEFRAGUNGEN - EINWOHNERMELDE- UND STANDESAMT	540.000,00	440.000,00	50.000,00	50.000,00
8 STATISTIK UND INFORMATIONSSYSTEM E	1.670.000,00	700.000,00	60.000,00	910.000,00
10 HUMANE RESSOURCEN	8.005.000,00	6.830.000,00	150.000,00	125.000,00
11 SONSTIGE ALLGEMEINE DIENSTE	2.425.500,00	1.730.000,00	120.000,00	355.000,00
2 JUSTIZ	42.384.000,00	29.120.000,00	1.980.000,00	8.906.000,00
1 JUSTIZABTEILUNGEN	42.384.000,00	29.120.000,00	1.980.000,00	8.906.000,00
5 SCHUTZ UND AUFWERTUNG KULTURELLER GÜTER UND TÄTIGKEITEN	16.800.000,00	1.540.000,00	100.000,00	2.360.000,00
2 KULTURARBEIT UND VERSCHIEDENE INITIATIVEN IM KULTURBEREICH	16.800.000,00	1.540.000,00	100.000,00	2.360.000,00

Jahr 2021
Titel 1
Seite 1



Regione Autonoma Trentino-Alto Adige/Südtirol

AUFSTELLUNG DER HAUSHALTSAusGABEN NACH AUFGABENBEREICHEN, PROGRAMMEN UND GRUPPIERUNGEN FÜR LAUFENDE AUSGABEN - VORANSCHLAG FÜR HAUSHALTSJAHR 2021

104	107	109	110	-
LAUFENDE ZUWENDUNGEN	PASSIVZINSEN	RÜCKERSTATTUNGEN UND BERICHTIGUNGSPOSTEN DER EINNAHMEN	SONSTIGE LAUFENDE AUSGABEN	-

189.821.478,02	95.500,00	2.560.000,00	11.616.000,00
-----------------------	------------------	---------------------	----------------------

27.038.650,00	5.500,00	910.000,00	395.000,00
----------------------	-----------------	-------------------	-------------------

26.988.650,00

240.000,00

900.000,00

50.000,00

5.500,00

10.000,00

155.000,00

700.000,00

1.650.000,00

28.000,00

700.000,00

1.650.000,00

28.000,00

12.800.000,00

12.800.000,00



AUFSTELLUNG DER HAUSHALTSAusGABEN NACH AUFGABENBEREICHEN, PROGRAMMEN UND GRUPPIERUNGEN FÜR LAUFENDE AUSGABEN - VORANSCHLAG FÜR HAUSHALTSJAHR 2021

AUFGABENBEREICHE PROGRAMME \ GRUPPIERUNGEN	100	101	102	103
	LAUFENDE AusGABEN	EINKOMMEN AUS NICHT SELBSTÄNDIGER ARBEIT	STEUERN UND ABGABEN ZU LASTEN DER KÖRPERSCHAFT	ERWERB VON GÜTERN UND DIENSTLEISTUNG EN
12 Soziale Rechte, Sozial- und Familienpolitik	1.173.000,00	380.000,00	30.000,00	
7 Programmierung und Steuerung der Sozio-sanitären und Sozialen Dienste	1.173.000,00	380.000,00	30.000,00	
18 Beziehungen zu den anderen Gebiets- und Lokalkörperschaften	146.359.828,02	780.000,00	60.000,00	
1 Beziehungen zu den anderen Gebietskörperschaft en	146.359.828,02	780.000,00	60.000,00	
19 Internationale Beziehungen	3.530.000,00	480.000,00	50.000,00	
1 Internationale Beziehungen und Kooperation in der Entwicklung	3.530.000,00	480.000,00	50.000,00	
20 Fonds und Rückstellungen	11.193.000,00			
1 Reservefonds	2.500.000,00			
2 Fonds für Forderungen mit Zweifelhafter oder Schwieriger Kapitaleinbringung				
3 Sonstige Fonds	8.693.000,00			
60 Finanzvorschüsse	90.000,00			
1 Rückerstattung von SchatzmeisterVorsch üsse	90.000,00			



AUFSTELLUNG DER HAUSHALTSAusGABEN NACH AUFGABENBEREICHEN, PROGRAMMEN UND GRUPPIERUNGEN FÜR LAUFENDE AUSGABEN - VORANSCHLAG FÜR HAUSHALTSJAHR 2021

104	107	109	110	-
LAUFENDE ZUWENDUNGEN	PASSIVZINSEN	RÜCKERSTATTUNGEN UND BERICHTIGUNGSPOSTEN DER EINNAHMEN	SONSTIGE LAUFENDE AUSGABEN	-

763.000,00

763.000,00

145.519.828,02

145.519.828,02

3.000.000,00

3.000.000,00

11.193.000,00

2.500.000,00

8.693.000,00

90.000,00

90.000,00



AUFSTELLUNG DER HAUSHALTSAusGABEN NACH AUFGABENBEREICHEN, PROGRAMMEN UND GRUPPIERUNGEN FÜR LAUFENDE AusGABEN - VORANSCHLAG FÜR HAUSHALTSJAHR 2022

AUFGABENBEREICHE PROGRAMME \ GRUPPIERUNGEN	100	101	102	103
	LAUFENDE AusGABEN	EINKOMMEN AUS NICHT SELBSTÄNDIGER ARBEIT	STEUERN UND ABGABEN ZU LASTEN DER KÖRPERSCHAFT	ERWERB VON GÜTERN UND DIENSTLEISTUNG EN
SUMME GRUPPIERUNGEN	272.526.428,02	54.060.000,00	3.714.000,00	16.514.200,00
1 INSTITUTIONELLE ALLGEMEIN- UND VERWALTUNGSDIENSTE	49.571.350,00	16.150.000,00	1.094.000,00	5.348.200,00
1 INSTITUTIONELLE ORGANE	27.258.850,00	730.000,00	60.000,00	850.200,00
2 GENERALSEKRETARIAT	1.560.000,00	1.460.000,00	100.000,00	
3 WIRTSCHAFTS- UND FINANZVERWALTUNG, PROGRAMMIERUNG UND VERWALTUNGSAMT	6.148.000,00	3.040.000,00	210.000,00	2.658.000,00
4 VERWALTUNG DER EINNAHMEN AUS ABGABEN UND STEUERBERATUNGSDIEN STE	264.000,00		264.000,00	
5 VERWALTUNG DER STAATS- UND VERMÖGENSGÜTER	1.580.000,00	1.100.000,00	80.000,00	400.000,00
7 WAHLEN UND VOLKSBEFRAGUNGEN - EINWOHNERMELDE- UND STANDESAMT	540.000,00	440.000,00	50.000,00	50.000,00
8 STATISTIK UND INFORMATIONSSYSTEM E	1.670.000,00	700.000,00	60.000,00	910.000,00
10 HUMANE RESSOURCEN	8.125.000,00	6.950.000,00	150.000,00	125.000,00
11 SONSTIGE ALLGEMEINE DIENSTE	2.425.500,00	1.730.000,00	120.000,00	355.000,00
2 JUSTIZ	48.394.000,00	34.730.000,00	2.380.000,00	8.806.000,00
1 JUSTIZABTEILUNGEN	48.394.000,00	34.730.000,00	2.380.000,00	8.806.000,00
5 SCHUTZ UND AUFWERTUNG KULTURELLER GÜTER UND TÄTIGKEITEN	16.800.000,00	1.540.000,00	100.000,00	2.360.000,00
2 KULTURARBEIT UND VERSCHIEDENE INITIATIVEN IM KULTURBEREICH	16.800.000,00	1.540.000,00	100.000,00	2.360.000,00

Jahr 2022
Titel 1
Seite 1



Regione Autonoma Trentino-Alto Adige/Südtirol

AUFSTELLUNG DER HAUSHALTSAusGABEN NACH AUFGABENBEREICHEN, PROGRAMMEN UND GRUPPIERUNGEN FÜR LAUFENDE AUSGABEN - VORANSCHLAG FÜR HAUSHALTSJAHR 2022

104	107	109	110	-
LAUFENDE ZUWENDUNGEN	PASSIVZINSEN	RÜCKERSTATTUNGEN UND BERICHTIGUNGSPOSTEN DER EINNAHMEN	SONSTIGE LAUFENDE AUSGABEN	-

187.455.728,02	95.500,00	2.660.000,00	8.027.000,00
-----------------------	------------------	---------------------	---------------------

25.668.650,00	5.500,00	910.000,00	395.000,00
----------------------	-----------------	-------------------	-------------------

25.618.650,00

240.000,00

900.000,00

50.000,00

5.500,00

10.000,00

155.000,00

700.000,00

1.750.000,00

28.000,00

700.000,00

1.750.000,00

28.000,00

12.800.000,00

12.800.000,00



AUFSTELLUNG DER HAUSHALTSAusGABEN NACH AUFGABENBEREICHEN, PROGRAMMEN UND GRUPPIERUNGEN FÜR LAUFENDE AUSGABEN - VORANSCHLAG FÜR HAUSHALTSJAHR 2022

AUFGABENBEREICHE PROGRAMME \ GRUPPIERUNGEN	100	101	102	103
	LAUFENDE AUSGABEN	EINKOMMEN AUS NICHT SELBSTÄNDIGER ARBEIT	STEUERN UND ABGABEN ZU LASTEN DER KÖRPERSCHAFT	ERWERB VON GÜTERN UND DIENSTLEISTUNG EN
12 SOZIALE RECHTE, SOZIAL- UND FAMILIENPOLITIK	1.173.000,00	380.000,00	30.000,00	
7 PROGRAMMIERUNG UND STEUERUNG DER SOZIO-SANITÄREN UND SOZIALEN DIENSTE	1.173.000,00	380.000,00	30.000,00	
18 BEZIEHUNGEN ZU DEN ANDEREN GEBIETS- UND LOKALKÖRPERSCHAFTEN	145.364.078,02	780.000,00	60.000,00	
1 BEZIEHUNGEN ZU DEN ANDEREN GEBIETSKÖRPERSCHAFT EN	145.364.078,02	780.000,00	60.000,00	
19 INTERNATIONALE BEZIEHUNGEN	3.530.000,00	480.000,00	50.000,00	
1 INTERNATIONALE BEZIEHUNGEN UND KOOPERATION IN DER ENTWICKLUNG	3.530.000,00	480.000,00	50.000,00	
20 FONDS UND RÜCKSTELLUNGEN	7.604.000,00			
1 RESERVEFONDS	2.500.000,00			
2 FONDS FÜR FORDERUNGEN MIT ZWEIFELHAFTER ODER SCHWIERIGER KAPITALEINBRINGUNG				
3 SONSTIGE FONDS	5.104.000,00			
60 FINANZVORSCHÜSSE	90.000,00			
1 RÜCKERSTATTUNG VON SCHATZMEISTERVORSCH ÜSSE	90.000,00			

AUFSTELLUNG DER HAUSHALTSAusGABEN NACH AUFGABENBEREICHEN, PROGRAMMEN UND GRUPPIERUNGEN FÜR LAUFENDE AUsgABEN - VORANSCHLAG FÜR HAUSHALTSJAHR 2022

104	107	109	110	-
LAUFENDE ZUWENDUNGEN	PASSIVZINSEN	RÜCKERSTATTUNGEN UND BERICHTIGUNGSPOSTEN DER EINNAHMEN	SONSTIGE LAUFENDE AUsgABEN	-

763.000,00

763.000,00

144.524.078,02

144.524.078,02

3.000.000,00

3.000.000,00

7.604.000,00

2.500.000,00

5.104.000,00

90.000,00

90.000,00



AUFSTELLUNG DER HAUSHALTSAusGABEN NACH AUFGABENBEREICHEN, PROGRAMMEN UND GRUPPIERUNGEN FÜR INVESTITIONSAUSGABEN - VORANSCHLAG FÜR HAUSHALTSJAHR 2020

AUFGABENBEREICHE PROGRAMME \ GRUPPIERUNGEN	200	202	203	205
	INVESTITIONSAUSGABEN	BRUTTOANLAGEINVESTITIONEN UND GRUNDSTÜCKSKAUF	INVESTITIONSBEITRÄGE	SONSTIGE INVESTITIONSAUSGABEN
SUMME GRUPPIERUNGEN	31.987.114,21	2.585.000,00	29.402.114,21	
1 INSTITUTIONELLE ALLGEMEIN- UND VERWALTUNGSDIENSTE	1.790.000,00	1.790.000,00		
3 WIRTSCHAFTS- UND FINANZVERWALTUNG, PROGRAMMIERUNG UND VERWALTUNGSAMT	140.000,00	140.000,00		
5 VERWALTUNG DER STAATS- UND VERMÖGENSGÜTER	1.020.000,00	1.020.000,00		
8 STATISTIK UND INFORMATIONEN-SYSTEME	630.000,00	630.000,00		
2 JUSTIZ	1.095.000,00	795.000,00	300.000,00	
1 JUSTIZABTEILUNGEN	1.095.000,00	795.000,00	300.000,00	
5 SCHUTZ UND AUFWERTUNG KULTURELLER GÜTER UND TÄTIGKEITEN	3.200.000,00		3.200.000,00	
2 KULTURARBEIT UND VERSCHIEDENE INITIATIVEN IM KULTURBEREICH	3.200.000,00		3.200.000,00	
18 BEZIEHUNGEN ZU DEN ANDEREN GEBIETS- UND LOKALKÖRPERSCHAFTEN	25.902.114,21		25.902.114,21	
1 BEZIEHUNGEN ZU DEN ANDEREN GEBIETSKÖRPERSCHAFTEN	25.902.114,21		25.902.114,21	
20 FONDS UND RÜCKSTELLUNGEN				
2 FONDS FÜR FORDERUNGEN MIT ZWEIFELHAFTER ODER SCHWIERIGER KAPITALEINBRINGUNG				
3 SONSTIGE FONDS				



Jahr 2020
Titel 2
Seite 1



Regione Autonoma Trentino-Alto Adige/Südtirol

AUFSTELLUNG DER HAUSHALTSAusGABEN NACH AUFGABENBEREICHEN, PROGRAMMEN UND GRUPPIERUNGEN FÜR INVESTITIONSAUSGABEN - VORANSCHLAG FÜR HAUSHALTSJAHR 2020

-	-	-	-	-
-	-	-	-	-



AUFSTELLUNG DER HAUSHALTSAusGABEN NACH AUFGABENBEREICHEN, PROGRAMMEN UND GRUPPIERUNGEN FÜR INVESTITIONSAUSGABEN - VORANSCHLAG FÜR HAUSHALTSJAHR 2020

	200	202	203	205
AUFGABENBEREICHE PROGRAMME \ GRUPPIERUNGEN	INVESTITIONSAUSGABEN	BRUTTOANLAGEINVESTITIONEN UND GRUNDSTÜCKSKAUF	INVESTITIONSBEITRÄGE	SONSTIGE INVESTITIONSAUSGABEN

Jahr 2020
 Titel 2
 Seite 3



Regione Autonoma Trentino-Alto Adige/Südtirol

AUFSTELLUNG DER HAUSHALTSAusGABEN NACH AUFGABENBEREICHEN, PROGRAMMEN UND GRUPPIERUNGEN FÜR INVESTITIONSAUSGABEN - VORANSCHLAG FÜR HAUSHALTSJAHR 2020

-	-	-	-	-
-	-	-	-	-



AUFSTELLUNG DER HAUSHALTSAusGABEN NACH AUFGABENBEREICHEN, PROGRAMMEN UND GRUPPIERUNGEN FÜR INVESTITIONSAUSGABEN - VORANSCHLAG FÜR HAUSHALTSJAHR 2021

AUFGABENBEREICHE PROGRAMME \ GRUPPIERUNGEN	200	202	203	205
	INVESTITIONSAUSGABEN	BRUTTOANLAGEINVESTITIONEN UND GRUNDSTÜCKSKAUF	INVESTITIONSBEITRÄGE	SONSTIGE INVESTITIONSAUSGABEN
SUMME GRUPPIERUNGEN	30.874.729,91	2.385.000,00	28.489.729,91	
1 INSTITUTIONELLE ALLGEMEIN- UND VERWALTUNGSDIENSTE	1.640.000,00	1.640.000,00		
3 WIRTSCHAFTS- UND FINANZVERWALTUNG, PROGRAMMIERUNG UND VERWALTUNGSAMT	140.000,00	140.000,00		
5 VERWALTUNG DER STAATS- UND VERMÖGENSGÜTER	1.020.000,00	1.020.000,00		
8 STATISTIK UND INFORMATIONEN-SYSTEME	480.000,00	480.000,00		
2 JUSTIZ	1.045.000,00	745.000,00	300.000,00	
1 JUSTIZABTEILUNGEN	1.045.000,00	745.000,00	300.000,00	
5 SCHUTZ UND AUFWERTUNG KULTURELLER GÜTER UND TÄTIGKEITEN	1.800.000,00		1.800.000,00	
2 KULTURARBEIT UND VERSCHIEDENE INITIATIVEN IM KULTURBEREICH	1.800.000,00		1.800.000,00	
18 BEZIEHUNGEN ZU DEN ANDEREN GEBIETS- UND LOKALKÖRPERSCHAFTEN	26.389.729,91		26.389.729,91	
1 BEZIEHUNGEN ZU DEN ANDEREN GEBIETSKÖRPERSCHAFTEN	26.389.729,91		26.389.729,91	
20 FONDS UND RÜCKSTELLUNGEN				
2 FONDS FÜR FORDERUNGEN MIT ZWEIFELHAFTER ODER SCHWIERIGER KAPITALEINBRINGUNG				
3 SONSTIGE FONDS				

Jahr 2021
Titel 2
Seite 1



Regione Autonoma Trentino-Alto Adige/Südtirol

AUFSTELLUNG DER HAUSHALTSAusGABEN NACH AUFGABENBEREICHEN, PROGRAMMEN UND GRUPPIERUNGEN FÜR INVESTITIONSAUSGABEN - VORANSCHLAG FÜR HAUSHALTSJAHR 2021

-	-	-	-	-
-	-	-	-	-



AUFSTELLUNG DER HAUSHALTSAusGABEN NACH AUFGABENBEREICHEN, PROGRAMMEN UND GRUPPIERUNGEN FÜR INVESTITIONSAUSGABEN - VORANSCHLAG FÜR HAUSHALTSJAHR 2021

	200	202	203	205
AUFGABENBEREICHE PROGRAMME \ GRUPPIERUNGEN	INVESTITIONSAUSGABEN	BRUTTOANLAGEINVESTITIONEN UND GRUNDSTÜCKSKAUF	INVESTITIONSBEITRÄGE	SONSTIGE INVESTITIONSAUSGABEN

Jahr 2021
 Titel 2
 Seite 3



Regione Autonoma Trentino-Alto Adige/Südtirol

AUFSTELLUNG DER HAUSHALTSAusGABEN NACH AUFGABENBEREICHEN, PROGRAMMEN UND GRUPPIERUNGEN FÜR INVESTITIONSAUSGABEN - VORANSCHLAG FÜR HAUSHALTSJAHR 2021

-	-	-	-	-
-	-	-	-	-



AUFSTELLUNG DER HAUSHALTSAusGABEN NACH AUFGABENBEREICHEN, PROGRAMMEN UND GRUPPIERUNGEN FÜR INVESTITIONSAUSGABEN - VORANSCHLAG FÜR HAUSHALTSJAHR 2022

AUFGABENBEREICHE PROGRAMME \ GRUPPIERUNGEN	200	202	203	205
	INVESTITIONSAUSGABEN	BRUTTOANLAGEINVESTITIONEN UND GRUNDSTÜCKSKAUF	INVESTITIONSBEITRÄGE	SONSTIGE INVESTITIONSAUSGABEN
SUMME GRUPPIERUNGEN	30.623.374,41	2.385.000,00	28.238.374,41	
1 INSTITUTIONELLE ALLGEMEIN- UND VERWALTUNGSDIENSTE	1.640.000,00	1.640.000,00		
3 WIRTSCHAFTS- UND FINANZVERWALTUNG, PROGRAMMIERUNG UND VERWALTUNGSAMT	140.000,00	140.000,00		
5 VERWALTUNG DER STAATS- UND VERMÖGENSGÜTER	1.020.000,00	1.020.000,00		
8 STATISTIK UND INFORMATIONEN-SYSTEME	480.000,00	480.000,00		
2 JUSTIZ	1.045.000,00	745.000,00	300.000,00	
1 JUSTIZABTEILUNGEN	1.045.000,00	745.000,00	300.000,00	
5 SCHUTZ UND AUFWERTUNG KULTURELLER GÜTER UND TÄTIGKEITEN	1.800.000,00		1.800.000,00	
2 KULTURARBEIT UND VERSCHIEDENE INITIATIVEN IM KULTURBEREICH	1.800.000,00		1.800.000,00	
18 BEZIEHUNGEN ZU DEN ANDEREN GEBIETS- UND LOKALKÖRPERSCHAFTEN	26.138.374,41		26.138.374,41	
1 BEZIEHUNGEN ZU DEN ANDEREN GEBIETSKÖRPERSCHAFTEN	26.138.374,41		26.138.374,41	
20 FONDS UND RÜCKSTELLUNGEN				
2 FONDS FÜR FORDERUNGEN MIT ZWEIFELHAFTER ODER SCHWIERIGER KAPITALEINBRINGUNG				
3 SONSTIGE FONDS				



Jahr 2022
Titel 2
Seite 1



Regione Autonoma Trentino-Alto Adige/Südtirol

AUFSTELLUNG DER HAUSHALTS AUSGABEN NACH AUFGABENBEREICHEN, PROGRAMMEN UND GRUPPIERUNGEN FÜR INVESTITIONSAUSGABEN - VORANSCHLAG FÜR HAUSHALTSJAHR 2022

-	-	-	-	-
-	-	-	-	-



AUFSTELLUNG DER HAUSHALTSAusGABEN NACH AUFGABENBEREICHEN, PROGRAMMEN UND GRUPPIERUNGEN FÜR INVESTITIONSAUSGABEN - VORANSCHLAG FÜR HAUSHALTSJAHR 2022

	200	202	203	205
AUFGABENBEREICHE PROGRAMME \ GRUPPIERUNGEN	INVESTITIONSAUSGABEN	BRUTTOANLAGEINVESTITIONEN UND GRUNDSTÜCKSKAUF	INVESTITIONSBEITRÄGE	SONSTIGE INVESTITIONSAUSGABEN

Jahr 2022
 Titel 2
 Seite 3



Regione Autonoma Trentino-Alto Adige/Südtirol

AUFSTELLUNG DER HAUSHALTSAusGABEN NACH AUFGABENBEREICHEN, PROGRAMMEN UND GRUPPIERUNGEN FÜR INVESTITIONSAUSGABEN - VORANSCHLAG FÜR HAUSHALTSJAHR 2022

-	-	-	-	-
-	-	-	-	-



AUFSTELLUNG DER HAUSHALTSAusGABEN NACH AUFGABENBEREICHEN, PROGRAMMEN UND GRUPPIERUNGEN FÜR AUSGABEN ZUR ERHÖHUNG DER FINANZANLAGEN - VORANSCHLAG FÜR HAUSHALTSJAHR 2020

AUFGABENBEREICHE PROGRAMME \ GRUPPIERUNGEN	300	301	303	-
	AUSGABEN ZUR ERHÖHUNG DER FINANZANLAGEN	AKQUISITIONEN VON FINANZANLAGEN	GEWÄHRUNG MITTEL-/LANGFRIS TIGER FORDERUNGEN	-
SUMME GRUPPIERUNGEN	25.526.000,00	0,00	25.526.000,00	
1 INSTITUTIONELLE ALLGEMEIN- UND VERWALTUNGSDIENSTE	25.526.000,00	0,00	25.526.000,00	
3 WIRTSCHAFTS- UND FINANZVERWALTUNG, PROGRAMMIERUNG UND VERWALTUNGSAmt	25.526.000,00	0,00	25.526.000,00	
18 BEZIEHUNGEN ZU DEN ANDEREN GEBIETS- UND LOKALKÖRPERSCHAFTEN	0,00		0,00	
1 BEZIEHUNGEN ZU DEN ANDEREN GEBIETSKÖRPERSCHAFT EN	0,00		0,00	



AUFSTELLUNG DER HAUSHALTSAusGABEN NACH AUFGABENBEREICHEN, PROGRAMMEN UND GRUPPIERUNGEN FÜR AUSGABEN ZUR ERHÖHUNG DER FINANZANLAGEN - VORANSCHLAG FÜR HAUSHALTSJAHR 2020

-	-	-	-	-
-	-	-	-	-



AUFSTELLUNG DER HAUSHALTSAusGABEN NACH AUFGABENBEREICHEN, PROGRAMMEN UND GRUPPIERUNGEN FÜR AUSGABEN ZUR ERHÖHUNG DER FINANZANLAGEN - VORANSCHLAG FÜR HAUSHALTSJAHR 2021

	300	301	303	-
AUFGABENBEREICHE PROGRAMME \ GRUPPIERUNGEN	AUSGABEN ZUR ERHÖHUNG DER FINANZANLAGEN	AKQUISITIONEN VON FINANZANLAGEN	GEWÄHRUNG MITTEL-/LANGFRIS TIGER FORDERUNGEN	-

SUMME GRUPPIERUNGEN	21.418.000,00		21.418.000,00	
1 INSTITUTIONELLE ALLGEMEIN- UND VERWALTUNGSDIENSTE	21.418.000,00		21.418.000,00	
3 WIRTSCHAFTS- UND FINANZVERWALTUNG, PROGRAMMIERUNG UND VERWALTUNGSAmt	21.418.000,00		21.418.000,00	
18 BEZIEHUNGEN ZU DEN ANDEREN GEBIETS- UND LOKALKÖRPERSCHAFTEN				
1 BEZIEHUNGEN ZU DEN ANDEREN GEBIETSKÖRPERSCHAFT EN				



AUFSTELLUNG DER HAUSHALTSAusGABEN NACH AUFGABENBEREICHEN, PROGRAMMEN UND GRUPPIERUNGEN FÜR AUSGABEN ZUR ERHÖHUNG DER FINANZANLAGEN - VORANSCHLAG FÜR HAUSHALTSJAHR 2021

-	-	-	-	-
-	-	-	-	-



AUFSTELLUNG DER HAUSHALTSAusGABEN NACH AUFGABENBEREICHEN, PROGRAMMEN UND GRUPPIERUNGEN FÜR AUSGABEN ZUR ERHÖHUNG DER FINANZANLAGEN - VORANSCHLAG FÜR HAUSHALTSJAHR 2022

AUFGABENBEREICHE PROGRAMME \ GRUPPIERUNGEN	300	301	303	-
	AUSGABEN ZUR ERHÖHUNG DER FINANZANLAGEN	AKQUISITIONEN VON FINANZANLAGEN	GEWÄHRUNG MITTEL-/LANGFRIS TIGER FORDERUNGEN	-
SUMME GRUPPIERUNGEN	17.294.000,00		17.294.000,00	
1 INSTITUTIONELLE ALLGEMEIN- UND VERWALTUNGSDIENSTE	17.294.000,00		17.294.000,00	
3 WIRTSCHAFTS- UND FINANZVERWALTUNG, PROGRAMMIERUNG UND VERWALTUNGSAMT	17.294.000,00		17.294.000,00	
18 BEZIEHUNGEN ZU DEN ANDEREN GEBIETS- UND LOKALKÖRPERSCHAFTEN				
1 BEZIEHUNGEN ZU DEN ANDEREN GEBIETSKÖRPERSCHAFT EN				



AUFSTELLUNG DER HAUSHALTSAusGABEN NACH AUFGABENBEREICHEN, PROGRAMMEN UND GRUPPIERUNGEN FÜR AUSGABEN ZUR ERHÖHUNG DER FINANZANLAGEN - VORANSCHLAG FÜR HAUSHALTSJAHR 2022

-	-	-	-	-
-	-	-	-	-



AUFSTELLUNG DER HAUSHALTSAusGABEN NACH AUFGABENBEREICHEN, PROGRAMMEN UND GRUPPIERUNGEN FÜR ABSCHLUSS SCHATZMEISTERVORSCHÜSSE - VORANSCHLAG FÜR HAUSHALTSJAHR 2020


AUFGABENBEREICHE PROGRAMME \ GRUPPIERUNGEN	500	501	-	-
	ABSCHLUSS SCHATZMEISTERVOR SCHÜSSE	ABSCHLUSS SCHATZMEISTERVOR SCHÜSSE	-	-

SUMME GRUPPIERUNGEN	15.000.000,00	15.000.000,00		
60 FINANZVORSCHÜSSE	15.000.000,00	15.000.000,00		
1 RÜCKERSTATTUNG VON SCHATZMEISTERVORSCH ÜSSE	15.000.000,00	15.000.000,00		



AUFSTELLUNG DER HAUSHALTSAusGABEN NACH AUFGABENBEREICHEN, PROGRAMMEN UND GRUPPIERUNGEN FÜR ABSCHLUSS SCHATZMEISTERVORSCHÜSSE - VORANSCHLAG FÜR HAUSHALTSJAHR 2020

-	-	-	-	-
-	-	-	-	-



AUFSTELLUNG DER HAUSHALTSAusGABEN NACH AUFGABENBEREICHEN, PROGRAMMEN UND GRUPPIERUNGEN FÜR ABSCHLUSS SCHATZMEISTERVORSCHÜSSE - VORANSCHLAG FÜR HAUSHALTSJAHR 2021

AUFGABENBEREICHE PROGRAMME \ GRUPPIERUNGEN	500	501	-	-
	ABSCHLUSS SCHATZMEISTERVOR SCHÜSSE	ABSCHLUSS SCHATZMEISTERVOR SCHÜSSE	-	-

SUMME GRUPPIERUNGEN	15.000.000,00	15.000.000,00		
60 FINANZVORSCHÜSSE	15.000.000,00	15.000.000,00		
1 RÜCKERSTATTUNG VON SCHATZMEISTERVORSCH ÜSSE	15.000.000,00	15.000.000,00		



AUFSTELLUNG DER HAUSHALTSAusGABEN NACH AUFGABENBEREICHEN, PROGRAMMEN UND GRUPPIERUNGEN FÜR ABSCHLUSS SCHATZMEISTERVORSCHÜSSE - VORANSCHLAG FÜR HAUSHALTSJAHR 2021

-	-	-	-	-
-	-	-	-	-



AUFSTELLUNG DER HAUSHALTSAusGABEN NACH AUFGABENBEREICHEN, PROGRAMMEN UND GRUPPIERUNGEN FÜR ABSCHLUSS SCHATZMEISTERVORSCHÜSSE - VORANSCHLAG FÜR HAUSHALTSJAHR 2022

AUFGABENBEREICHE PROGRAMME \ GRUPPIERUNGEN	500	501	-	-
	ABSCHLUSS SCHATZMEISTERVOR SCHÜSSE	ABSCHLUSS SCHATZMEISTERVOR SCHÜSSE	-	-

SUMME GRUPPIERUNGEN	15.000.000,00	15.000.000,00		
60 FINANZVORSCHÜSSE	15.000.000,00	15.000.000,00		
1 RÜCKERSTATTUNG VON SCHATZMEISTERVORSCH ÜSSE	15.000.000,00	15.000.000,00		



AUFSTELLUNG DER HAUSHALTSAusGABEN NACH AUFGABENBEREICHEN, PROGRAMMEN UND GRUPPIERUNGEN FÜR ABSCHLUSS SCHATZMEISTERVORSCHÜSSE - VORANSCHLAG FÜR HAUSHALTSJAHR 2022

-	-	-	-	-
-	-	-	-	-



AUFSTELLUNG DER HAUSHALTSAusGABEN NACH AUFGABENBEREICHEN, PROGRAMMEN UND GRUPPIERUNGEN FÜR AUSGABEN FÜR DRITTE UND DURCHLAUFPOSTEN - VORANSCHLAG FÜR HAUSHALTSJAHR 2020


AUFGABENBEREICHE PROGRAMME \ GRUPPIERUNGEN	700	701	702	-
	AUSGABEN FÜR DRITTE UND DURCHLAUFPOSTEN	AUSGABEN FÜR DURCHLAUFPOSTEN	AUSGABEN FÜR DRITTE	-

SUMME GRUPPIERUNGEN	16.595.000,00	16.245.000,00	350.000,00	
99 DIENSTE IM AUFTRAG DRITTER	16.595.000,00	16.245.000,00	350.000,00	
1 DIENSTE FÜR DRITTE -DURCHLAUFPOSTEN	16.595.000,00	16.245.000,00	350.000,00	



AUFSTELLUNG DER HAUSHALTSAusGABEN NACH AUFGABENBEREICHEN, PROGRAMMEN UND GRUPPIERUNGEN FÜR AUSGABEN FÜR DRITTE UND DURCHLAUFPOSTEN - VORANSCHLAG FÜR HAUSHALTSJAHR 2020

-	-	-	-	-
-	-	-	-	-




AUFSTELLUNG DER HAUSHALTSAusGABEN NACH AUFGABENBEREICHEN, PROGRAMMEN UND GRUPPIERUNGEN FÜR AUSGABEN FÜR DRITTE UND DURCHLAUFPOSTEN - VORANSCHLAG FÜR HAUSHALTSJAHR 2021

AUFGABENBEREICHE PROGRAMME \ GRUPPIERUNGEN	700	701	702	-
	AUSGABEN FÜR DRITTE UND DURCHLAUFPOSTEN	AUSGABEN FÜR DURCHLAUFPOSTEN	AUSGABEN FÜR DRITTE	-
SUMME GRUPPIERUNGEN	16.575.000,00	16.225.000,00	350.000,00	
99 DIENSTE IM AUFTRAG DRITTER	16.575.000,00	16.225.000,00	350.000,00	
1 DIENSTE FÜR DRITTE -DURCHLAUFPOSTEN	16.575.000,00	16.225.000,00	350.000,00	



AUFSTELLUNG DER HAUSHALTSAusGABEN NACH AUFGABENBEREICHEN, PROGRAMMEN UND GRUPPIERUNGEN FÜR AUSGABEN FÜR DRITTE UND DURCHLAUFPOSTEN - VORANSCHLAG FÜR HAUSHALTSJAHR 2021

-	-	-	-	-
-	-	-	-	-




AUFSTELLUNG DER HAUSHALTSAusGABEN NACH AUFGABENBEREICHEN, PROGRAMMEN UND GRUPPIERUNGEN FÜR AUSGABEN FÜR DRITTE UND DURCHLAUFPOSTEN - VORANSCHLAG FÜR HAUSHALTSJAHR 2022

AUFGABENBEREICHE PROGRAMME \ GRUPPIERUNGEN	700	701	702	-
	AUSGABEN FÜR DRITTE UND DURCHLAUFPOSTEN	AUSGABEN FÜR DURCHLAUFPOSTEN	AUSGABEN FÜR DRITTE	-
SUMME GRUPPIERUNGEN	16.575.000,00	16.225.000,00	350.000,00	
99 DIENSTE IM AUFTRAG DRITTER	16.575.000,00	16.225.000,00	350.000,00	
1 DIENSTE FÜR DRITTE -DURCHLAUFPOSTEN	16.575.000,00	16.225.000,00	350.000,00	



AUFSTELLUNG DER HAUSHALTSAusGABEN NACH AUFGABENBEREICHEN, PROGRAMMEN UND GRUPPIERUNGEN FÜR AUSGABEN FÜR DRITTE UND DURCHLAUFPOSTEN - VORANSCHLAG FÜR HAUSHALTSJAHR 2022

-	-	-	-	-
-	-	-	-	-



Anlage U5

Ausgaben nach Titel und Gruppierungen

AUSGABEN NACH TITEL UND GRUPPIERUNGEN

AUSGABENTITEL UND -GRUPPIERUNGEN

TITEL 1 LAUFENDE AUSGABEN			
101	EINKOMMEN AUS NICHT SELBSTÄNDIGER ARBEIT		
102	STEUERN UND ABGABEN ZU LASTEN DER KÖRPERSCHAFT		
103	ERWERB VON GÜTERN UND DIENSTLEISTUNGEN		
104	LAUFENDE ZUWENDUNGEN		
107	PASSIVZINSEN		
109	RÜCKERSTATTUNGEN UND BERICHTIGUNGSPOSTEN DER EINNAHMEN		
110	SONSTIGE LAUFENDE AUSGABEN		
100		Summe	TITEL 1
TITEL 2 INVESTITIONSAUSGABEN			
202	BRUTTOANLAGEINVESTITIONEN UND GRUNDSTÜCKSKAUF		
203	INVESTITIONSBEITRÄGE		
205	SONSTIGE INVESTITIONSAUSGABEN		
200		Summe	TITEL 2
TITEL 3 AUSGABEN ZUR ERHÖHUNG DER FINANZANLAGEN			
301	AKQUISITIONEN VON FINANZANLAGEN		
303	GEWÄHRUNG MITTEL-/LANGFRISTIGER FORDERUNGEN		
300		Summe	TITEL 3
TITEL 5 ABSCHLUSS SCHATZMEISTERVORSCHÜSSE			
501	ABSCHLUSS SCHATZMEISTERVORSCHÜSSE		
500		Summe	TITEL 5
TITEL 7 AUSGABEN FÜR DRITTE UND DURCHLAUFPOSTEN			
701	AUSGABEN FÜR DURCHLAUFPOSTEN		
702	AUSGABEN FÜR DRITTE		
700		Summe	TITEL 7
			GESAMTBETRAG



Anlage U5

AUSGABEN NACH TITEL UND GRUPPIERUNGEN

Veranschlagungen des Jahres 2020		Veranschlagungen des Jahres 2021		Veranschlagungen des Jahres 2022	
Summe	nicht regelmäßig	Summe	nicht regelmäßig	Summe	nicht regelmäßig
42.080.000,00	10.000,00	48.330.000,00	10.000,00	54.060.000,00	10.000,00
2.954.000,00	0,00	3.314.000,00	0,00	3.714.000,00	0,00
17.819.200,00	2.380.000,00	16.614.200,00	1.320.000,00	16.514.200,00	1.320.000,00
257.486.086,71	109.960.236,71	189.821.478,02	41.789.828,02	187.455.728,02	41.344.078,02
95.500,00	95.500,00	95.500,00	95.500,00	95.500,00	95.500,00
2.460.000,00	10.000,00	2.560.000,00	10.000,00	2.660.000,00	10.000,00
7.118.000,00	4.850.000,00	11.616.000,00	9.348.000,00	8.027.000,00	5.759.000,00
330.012.786,71	117.305.736,71	272.351.178,02	52.573.328,02	272.526.428,02	48.538.578,02
2.585.000,00	2.585.000,00	2.385.000,00	2.385.000,00	2.385.000,00	2.385.000,00
29.402.114,21	29.402.114,21	28.489.729,91	28.489.729,91	28.238.374,41	28.238.374,41
0,00	0,00	0,00	0,00	0,00	0,00
31.987.114,21	31.987.114,21	30.874.729,91	30.874.729,91	30.623.374,41	30.623.374,41
0,00	0,00	0,00	0,00	0,00	0,00
25.526.000,00	25.526.000,00	21.418.000,00	21.418.000,00	17.294.000,00	17.294.000,00
25.526.000,00	25.526.000,00	21.418.000,00	21.418.000,00	17.294.000,00	17.294.000,00
15.000.000,00	15.000.000,00	15.000.000,00	15.000.000,00	15.000.000,00	15.000.000,00
15.000.000,00	15.000.000,00	15.000.000,00	15.000.000,00	15.000.000,00	15.000.000,00
16.245.000,00	12.220.000,00	16.225.000,00	12.200.000,00	16.225.000,00	12.200.000,00
350.000,00	0,00	350.000,00	0,00	350.000,00	0,00
16.595.000,00	12.220.000,00	16.575.000,00	12.200.000,00	16.575.000,00	12.200.000,00
419.120.900,92	202.038.850,92	356.218.907,93	132.066.057,93	352.018.802,43	123.655.952,43



